

PREFEITURA DO MUNICÍPIO DE PIRACICABA
BALANÇO PATRIMONIAL
01 - DIRETA + FUNDOS


EXERCÍCIO: 2020


PERÍODO (MÊS): DEZEMBRO..


DATA EMISSÃO: 30/03/2021

PÁGINA: 1

ATIVO			PASSIVO		
ESPECIFICAÇÃO	Exercício Atual	Exercício Anterior	ESPECIFICAÇÃO	Exercício Atual	Exercício Anterior
Ativo Circulante			Passivo Circulante		
Caixa e Equivalentes de Caixa	171.703.095,77	73.080.382,72	Obrigações Trabalhistas, Previdenciárias e Assistenciais a Pagar a Curto Prazo	32.181.280,45	30.323.758,51
Caixa			Empréstimos e Financiamentos a Curto Prazo		21.689,38
Bancos Conta Movimento	171.550.955,03	72.892.118,02	Fornecedores e Contas a Pagar a Curto Prazo	1.881.102,36	11.602.977,11
Aplicações Financeiras	152.140,74	188.264,70	Obrigações Fiscais a Curto Prazo		
Fundos de Investimentos			Obrigações de Repartição a Outros Entes		
Créditos a Curto Prazo	2.276.437,12	92.174.553,14	Provisões a Curto Prazo		
Rede Arrecadadora			Demais Obrigações a Curto Prazo	14.010.635,60	18.765.958,30
Clientes					
Créditos Tributários a Receber	2.271.888,32	92.170.004,34			
Divida Ativa Tributária					
Divida Ativa não Tributária					
Créditos de Transferências a Receber					
Empréstimos e Financiamentos Concedidos	4.548,80	4.548,80			
(-) Ajuste de Perdas de Créditos a Curto Prazo			Total do Passivo Circulante	48.073.018,41	60.714.383,30
Demais Créditos e Valores a Curto Prazo	29.087.329,27	32.728.384,92	Passivo Não Circulante		
Investimentos e Aplicações Temporárias a Curto Prazo			Obrigações Trabalhistas, Previdenciárias e Assistenciais a Pagar a Longo Prazo	38.937.898,49	41.255.841,67
Estoque	57.072.988,58	41.902.246,56	Empréstimos e Financiamentos a Longo Prazo	71.436.608,46	59.546.065,01
VPD Pagas Antecipadamente			Fornecedores a Longo Prazo	19.514.455,41	281.363,92
Total do Ativo Circulante	260.139.850,74	239.885.567,34	Obrigações Fiscais a Longo Prazo	23.033.486,04	26.945.255,50
Ativo Não Circulante			Provisões a Longo Prazo		
Ativo Realizável a Longo Prazo	1.948.952.190,98	1.797.926.302,24	Demais Obrigações a Longo Prazo	1.600.423,88	1.732.495,53
Créditos a Longo Prazo	1.947.519.799,94	1.796.491.447,36	Resultado Deferido		
Clientes					
Créditos Tributários a Receber			Total do Passivo Não Circulante	154.522.872,28	129.761.021,63
Divida Ativa Tributária	1.990.292.752,48	1.842.189.525,79			
Divida Ativa não Tributária			TOTAL DO PASSIVO	202.595.890,69	190.475.404,93
Empréstimos e Financiamentos Concedidos					
(-) Ajuste de Perdas de Créditos a Longo Prazo	(42.772.952,54)	(45.698.078,43)	PATRIMÔNIO LÍQUIDO		
Demais Créditos e Valores a Longo Prazo			ESPECIFICAÇÃO	Exercício Atual	Exercício Anterior
Investimentos e Aplicações Temporárias a Longo Prazo	1.432.391,04	1.434.854,88	Patrimônio Social e Capital Social		
Estoque			Adiantamento para Futuro Aumento de Capital		
VPD Pagas Antecipadamente			Reservas		
Investimentos			Reservas de Capital		
Participações Permanentes			Reservas de Lucros		
Participações Avaliadas pelo Método de			Demais Reservas		
Equivalência Patrimonial			Ajustes de Avaliação Patrimonial		
Participações Avaliadas pelo Método de Custo			Resultados Acumulados	2.777.973.064,61	2.581.165.026,10
Propriedades para Investimento			Superávits ou Deficits do Exercício	297.768.381,73	388.726.188,47
Demais Investimentos Permanentes			Superávits ou Deficits de Exercícios Anteriores	2.581.165.026,10	2.247.626.231,03
Imobilizado	770.636.913,58	733.828.561,45	Ajustes de exercícios anteriores	(100.960.343,22)	(55.187.393,40)
Bens Móveis	156.382.097,64	144.757.015,57	(-) Ações/Cotas em Tesouraria		
Bens Imóveis	614.254.815,94	589.071.545,88			
(-) Depreciação, Exaustão e Amortização Acumuladas					
Intangível	840.000,00		TOTAL DO PATRIMÔNIO LÍQUIDO	2.777.973.064,61	2.581.165.026,10
Softwares	840.000,00				
Marcas, Direitos e Patentes Industriais			TOTAL DO PASSIVO E DO PATRIMÔNIO LÍQUIDO	2.980.568.955,30	2.771.640.431,03
Direito de Uso de Imóveis					
Total do Ativo Não Circulante	2.720.429.104,56	2.531.754.863,69			
TOTAL DO ATIVO	2.980.568.955,30	2.771.640.431,03			


Adriana G. Paes Mascarin
Divisão de Contabilidade - SEMFI
Contadora - CRC ISP 183.108/0-3


Tânia Trindade de Oliveira Pereira
Secretaria Municipal de Finanças


BARJAS NEGRI
CPF: 611.264.978-00
Prefeito

PREFEITURA DO MUNICÍPIO DE PIRACICABA
BALANÇO PATRIMONIAL
01 - DIRETA + FUNDOS

EXERCÍCIO: 2020

PERÍODO (MÊS): DEZEMBRO.

DATA EMISSÃO: 30/03/2021

PÁGINA: 2

QUADRO DOS ATIVOS E PASSIVOS FINANCEIROS E PERMANENTES LEI 4.320/1964		
ATIVO (I)	Exercício Atual	Exercício Anterior
Ativo Financeiro	198.758.326,01	94.644.601,09
Ativo Permanente	2.781.810.629,29	2.676.995.829,94
TOTAL DO ATIVO	2.980.568.955,30	2.771.640.431,03


PASSIVO (II)	Exercício Atual	Exercício Anterior
Passivo Financeiro	85.750.436,53	80.253.889,13
Passivo Permanente	174.333.737,28	150.259.144,41
TOTAL DO PASSIVO	260.084.173,81	230.513.033,54


SALDO PATRIMONIAL (III) = (I - II)	2.720.484.781,49	2.541.127.397,49
---	-------------------------	-------------------------


QUADRO DAS CONTAS DE COMPENSAÇÃO LEI 4.320/1964		
ATOS POTENCIAIS ATIVOS	Exercício Atual	Exercício Anterior
Garantias e Contra garantias recebidas		
Direitos Conveniados e outros instrumentos congêneres		
Direitos Contratuais		
Outros Atos Potenciais Ativos		
TOTAL DOS ATOS POTENCIAIS ATIVOS		

ATOS POTENCIAIS PASSIVOS	Exercício Atual	Exercício Anterior
Garantias e Contra garantias concedidas		
Obrigações Conveniados e outros instrumentos congêneres		
Obrigações Contratuais	71.340.094,81	113.013.771,67
Outros Atos Potenciais Passivos		
TOTAL DOS ATOS POTENCIAIS PASSIVOS	71.340.094,81	113.013.771,67

QUADRO DO SUPERÁVIT/DÉFICIT FINANCEIRO LEI 4.320/1964		
FONTES DE RECURSOS	EXERCÍCIO ATUAL	EXERCÍCIO ANTERIOR
TESOURO	35.648.436,95	-11.622.901,39
TRANSF. E CONV. ESTADUAIS-VINCULADOS	5.162.459,23	2.073.065,97
REC. PROPRIOS FUNDOS ESPECIAIS DE DESP. - VINC.	-2.140.036,43	3.923.534,39
TRANSFERÊNCIAS E CONVENIOS FEDERAIS-VINCULADOS	77.229.073,04	19.453.453,85
OUTRAS FONTES DE RECURSOS	1.711.857,26	2.266.122,91
OPERACOES DE CREDITO	-8.783.452,28	-2.385.314,00
EMENDAS PARLAMENTARES INDIVIDUAIS	-140.236,50	-1.537.967,19
TESOURO - EXERCÍCIOS ANTERIORES	-216.666,68	575.479,37
TRANSF. E CONV. ESTADUAIS-VINC.(EX.ANTERIORES)	-197.271,10	-1.316,64
REC. PROP. DE FUNDOS ESP. DESP.-VINC.(EX.ANT.)	4.213.442,16	3.378.447,72
TRANSF. E CONV. FED.-VINCULADOS (EX.ANTERIORES)	1.002.864,19	294.967,73
OUTRAS FONTES DE RECURSOS - EX. ANTERIORES	-265.530,00	0,00
OPERACOES DE CREDITO - EXERCÍCIOS ANTERIORES	0,00	-2.571,07
EMENDAS PARLAMENTARES INDIVIDUAIS-EX. ANTERIORES	-217.050,36	-13.307,93
TOTAL DAS FONTES DE RECURSOS	113.007.889,48	16.401.693,72


Adriana G. Paes Mascarin
Divisão de Contabilidade - SEMFI
Contadora - CRC ISP 183.108/0-3



Telma Trimer de Oliveira Pereira
Diretora de Gestão Administrativa Financeira
Secretaria Municipal de Finanças


BARJAS NEGRI
CPF: 611.264.978-00
Prefeito


Base de Informações referente à 03/03/2021

ATIVO FINANCEIRO		
TÍTULOS	VALOR	
	EXERCÍCIO ATUAL	EXERCÍCIO ANTERIOR
Caixa e Equivalentes de Caixa	171.703.095,77	73.080.382,72
Créditos e Valores	27.055.230,24	21.564.218,37
Tributos a Recuperar/Compensar	109,95	109,95
Depósitos Restituíveis e Valores Vinculados	20.395.844,29	15.249.619,89
Outros Créditos a Receber e Valores	6.659.276,00	6.314.488,53
Investimentos e Aplicações Temporárias		
TOTAL	198.758.326,01	94.644.601,09


PASSIVO FINANCEIRO		
TÍTULOS	VALOR	
	EXERCÍCIO ATUAL	EXERCÍCIO ANTERIOR
Restos a Pagar Processados/ Não Processados em Liquidação e Não Processados a Pagar	14.251.517,81	21.450.302,22
Pessoal a Pagar	5.088,81	4.704.818,58
Benefícios Previdenciários		
Benefícios Assistenciais		
Encargos Sociais	7.077.667,32	7.705.162,44
Empréstimos e Financiamentos		21.689,38
Fornecedores/Contas a Pagar	1.334.668,50	7.032.100,14
Demais Obrigações		
Precatórios	5.834.093,18	1.986.531,68
Pessoal	5.548.426,35	374.705,11
Benefícios Previdenciários		
Benefícios Assistenciais		
Fornecedores/Contas a Pagar	285.666,83	1.611.826,57
Restos a Pagar Não Processados	57.488.283,12	40.037.628,61
Obrigações Fiscais		
Valores Restituíveis	14.010.635,60	18.765.958,30
Juros e Encargos a Pagar de Empréstimo e Financiamentos		
TOTAL	85.750.436,53	80.253.889,13



Adriana G. Paes Mascarin
 Divisão de Contabilidade - SEMFI
 Contadora - CRC 1SP 183.108/0-3



Barjas Negri
 Diretor de Serviços Públicos
 Setor de Serviços Financeiros
 Secretaria Municipal de Finanças



BARJAS NEGRI
 CPF: 611.264.978-00
 Prefeito

PREFEITURA DO MUNICÍPIO DE PIRACICABA
BALANÇO PATRIMONIAL
01 - DIRETA + FUNDOS

EXERCÍCIO: 2020


PERÍODO (MÊS): DEZEMBRO..


DATA EMISSÃO: 30/03/2021


PÁGINA: 4

ATIVO PERMANENTE		
TÍTULOS	VALOR	
	EXERCÍCIO ATUAL	EXERCÍCIO ANTERIOR
Créditos e Valores	1.951.828.336,09	1.899.830.167,05
Créditos Tributários a Receber	2.271.888,32	92.170.004,34
Clientes		
Adiantamentos Concedidos	2.005.467,47	11.137.534,99
Dívida Ativa Tributária	1.990.292.752,48	1.842.189.525,79
Dívida Ativa não Tributária		
Créditos Previdenciários a Receber		
Demais Créditos e Valores	31.180,36	31.180,36
(-) Ajustes de Perdas de Créditos e Valores	(42.772.952,54)	(45.698.078,43)
Investimento e Aplicações Temporárias	1.432.391,04	1.434.854,88
Estoques	57.072.988,58	41.902.246,56
Ativo não Circulante Mantido para Venda		
VPD Pagas Antecipadamente		
Imobilizado	770.636.913,58	733.828.561,45
Bens Móveis	156.382.097,64	144.757.015,57
Bens Imóveis	614.254.815,94	589.071.545,88
Intangível	840.000,00	
Difícido		
TOTAL	2.781.810.629,29	2.676.995.829,94

PASSIVO PERMANENTE		
TÍTULOS	VALOR	
	EXERCÍCIO ATUAL	EXERCÍCIO ANTERIOR
Obrigações Trabalhistas, Previdenciárias e Assistenciais a Pagar	47.004.264,79	48.632.619,02
Pessoal a Pagar	17.062.780,91	17.074.990,73
Benefícios Previdenciários		
Benefícios Assistenciais	-	-
Encargos Sociais	29.941.483,88	31.557.628,29
Empréstimos e Financiamentos	71.436.608,46	59.546.065,01
Fornecedores/Contas a Pagar	13.427.196,25	
Precatórios	17.831.757,86	13.402.709,35
Pessoal	11.483.731,67	10.162.295,03
Benefícios Previdenciários		
Benefícios Assistenciais	-	-
Fornecedores/Contas a Pagar	6.348.026,19	3.240.414,32
Obrigações Fiscais	23.033.486,04	26.945.255,50
Provisões		
Demais Obrigações	1.600.423,88	1.732.495,53
Resultado Diferido		
TOTAL	174.333.237,28	150.259.144,41


Adriana G. Paes Mascarin
 Divisão de Contabilidade - SEMFI
 Contadora - CRC 1SP 183.108/0-3


Barjas Negri
 Secretário Municipal de Finanças


BARJAS NEGRI
 CPF: 611.264.978-00
 Prefeito

PREFEITURA DO MUNICÍPIO DE PIRACICABA
BALANÇO PATRIMONIAL
CONSOLIDADO


EXERCÍCIO: 2020


PERÍODO (MÊS): DEZEMBRO.


DATA EMISSÃO: 30/03/2021

PÁGINA: 1

ATIVO			PASSIVO		
ESPECIFICAÇÃO	Exercício Atual	Exercício Anterior	ESPECIFICAÇÃO	Exercício Atual	Exercício Anterior
Ativo Circulante			Passivo Circulante		
Caixa e Equivalentes de Caixa	208.068.500,44	126.434.926,94	Obrigações Trabalhistas, Previdenciárias e Assistenciais a Pagar a Curto Prazo	39.035.239,03	35.621.828,29
Caixa			Empréstimos e Financiamentos a Curto Prazo		21.689,38
Bancos Conta Movimento	195.438.781,38	110.308.530,31	Fornecedores e Contas a Pagar a Curto Prazo	4.185.757,83	14.538.080,24
Aplicações Financeiras	12.629.719,06	16.126.396,63	Obrigações Fiscais a Curto Prazo	237.257,21	135.241,31
Fundos de Investimentos			Obrigações de Repartição a Outros Entes		
Créditos a Curto Prazo	8.131.250,35	96.829.485,72	Provisões a Curto Prazo	681.500,00	
Rede Arrecadadora			Demais Obrigações a Curto Prazo	17.443.472,39	22.620.083,15
Clientes	50.683,11	50.683,11			
Créditos Tributários a Receber	2.271.888,32	92.170.004,34			
Dívida Ativa Tributária					
Dívida Ativa não Tributária					
Créditos de Transferências a Receber					
Empréstimos e Financiamentos Concedidos	5.808.678,92	4.608.798,27			
(-) Ajuste de Perdas de Créditos a Curto Prazo					
Demais Créditos e Valores a Curto Prazo	46.269.597,69	48.295.431,19	Total do Passivo Circulante	61.583.226,46	72.936.922,37
Investimentos e Aplicações Temporárias a Curto Prazo	196.191.995,00	169.523.592,78	Passivo Não Circulante		
Estoque	63.070.315,42	49.594.963,05	Obrigações Trabalhistas, Previdenciárias e Assistenciais a Pagar a Longo Prazo	45.226.254,00	50.063.620,55
VPD Pagas Antecipadamente			Empréstimos e Financiamentos a Longo Prazo	84.932.225,68	71.054.649,51
Total do Ativo Circulante	521.731.658,90	490.678.399,68	Fornecedores a Longo Prazo	19.514.455,41	4.148.103,83
Ativo Não Circulante			Obrigações Fiscais a Longo Prazo	27.679.722,02	26.945.255,50
<u>Ativo Realizável a Longo Prazo</u>	2.035.380.175,03	1.857.608.867,72	Provisões a Longo Prazo	193.361.487,36	171.138.051,53
Créditos a Longo Prazo	2.033.747.573,80	1.855.954.448,73	Demais Obrigações a Longo Prazo	1.600.423,88	1.732.495,53
Clientes			Resultado Deferido		
Créditos Tributários a Receber					
Dívida Ativa Tributária	1.990.292.752,48	1.842.189.525,79			
Dívida Ativa não Tributária	98.203.152,11	57.356.572,58			
Empréstimos e Financiamentos Concedidos	26.075.192,17	24.673.744,52			
(-) Ajuste de Perdas de Créditos a Longo Prazo	(80.823.522,96)	(68.265.394,16)			
Demais Créditos e Valores a Longo Prazo	65.560,74	84.439,64	Total do Passivo Não Circulante	372.314.568,35	325.082.176,45
Investimentos e Aplicações Temporárias a Longo Prazo	1.567.040,49	1.569.979,35	TOTAL DO PASSIVO	433.897.794,81	398.019.098,82
Estoque					
VPD Pagas Antecipadamente					
Investimentos	1,00	1,00	PATRIMÔNIO LÍQUIDO		
Participações Permanentes	1,00	1,00	ESPECIFICAÇÃO	Exercício Atual	Exercício Anterior
Participações Avaliadas pelo Método de Equivalência Patrimonial	1,00	1,00	Patrimônio Social e Capital Social	228.294.184,87	228.294.184,87
Participações Avaliadas pelo Método de Custo			Adiantamento para Futuro Aumento de Capital		
Propriedades para Investimento			Reservas	79.972.183,87	52.842.917,14
Demais Investimentos Permanentes			Reservas de Capital	52.833.966,11	52.833.966,11
Imobilizado	1.092.839.742,86	1.040.317.721,35	Reservas de Lucros	8.951,03	8.951,03
Bens Móveis	1.734.979.063,56	2.019.515.880,88	Demais Reservas	27.129.266,73	
Bens Imóveis	909.816.992,16	869.729.362,26	Ajustes de Avaliação Patrimonial		
(-) Depreciação, Exaustão e Amortização Acumuladas	(1.551.956.312,86)	(1.848.927.521,79)	Resultados Acumulados	2.908.636.314,24	2.709.457.688,92
Intangível	848.900,00	8.900,00	Superávits ou Deficits do Exercício	314.313.131,24	400.763.216,30
Softwares	848.900,00	8.900,00	Superávits ou Deficits de Exercícios Anteriores	2.713.575.406,46	2.413.795.883,67
Marcas, Direitos e Patentes Industriais			Ajustes de exercícios anteriores	(119.252.223,46)	(105.101.411,05)
Direito de Uso de Imóveis			(-) Ações/Cotas em Tesouraria		
Total do Ativo Não Circulante	3.129.068.818,89	2.897.935.490,07			
TOTAL DO ATIVO	3.650.800.477,79	3.388.613.889,75	TOTAL DO PATRIMÔNIO LÍQUIDO	3.216.902.682,98	2.990.594.790,93
			TOTAL DO PASSIVO E DO PATRIMÔNIO LÍQUIDO	3.650.800.477,79	3.388.613.889,75


Adriana G. Paes Mascarin
Divisão de Contabilidade - SEMFI
Contadora - CRC ISP 183.108/0-3


Barjas Negri
Secretaria Municipal de Finanças


BARJAS NEGRI
CPF: 611.264.978-00
Prefeito

Base de Informações referente a 03/03/2021

**PREFEITURA DO MUNICÍPIO DE PIRACICABA
BALANÇO PATRIMONIAL
CONSOLIDADO**

EXERCÍCIO: 2020

PERÍODO (MÊS): DEZEMBRO.

DATA EMISSÃO: 30/03/2021

PÁGINA: 2

QUADRO DOS ATIVOS E PASSIVOS FINANCEIROS E PERMANENTES LEI 4.320/1964		
ATIVO (I)	Exercício Atual	Exercício Anterior
Ativo Financeiro	423.797.973,36	309.433.982,35
Ativo Permanente	3.227.002.504,43	3.079.179.907,40
TOTAL DO ATIVO	3.650.800.477,79	3.388.613.889,75

PASSIVO (II)	Exercício Atual	Exercício Anterior
Passivo Financeiro	115.094.232,07	113.670.452,72
Passivo Permanente	390.508.002,43	343.753.665,90
TOTAL DO PASSIVO	505.602.234,50	457.424.118,62

SALDO PATRIMONIAL (III) = (I - II)	3.145.198.243,29	2.931.189.771,13
---	-------------------------	-------------------------

QUADRO DAS CONTAS DE COMPENSAÇÃO LEI 4.320/1964		
ATOS POTENCIAIS ATIVOS	Exercício Atual	Exercício Anterior
Garantias e Contra garantias recebidas		
Direitos Conveniados e outros instrumentos congêneres		
Direitos Contratuais		
Outros Atos Potenciais Ativos	1.939,77	1.939,77
TOTAL DOS ATOS POTENCIAIS ATIVOS	1.939,77	1.939,77

ATOS POTENCIAIS PASSIVOS	Exercício Atual	Exercício Anterior
Garantias e Contra garantias concedidas	230.517.573,06	230.517.573,06
Obrigações Conveniados e outros instrumentos congêneres		
Obrigações Contratuais	1.809.305.025,62	1.844.277.486,74
Outros Atos Potenciais Passivos		
TOTAL DOS ATOS POTENCIAIS PASSIVOS	2.039.822.598,68	2.074.795.059,80

QUADRO DO SUPERÁVIT/DÉFICIT FINANCEIRO LEI 4.320/1964		
FONTES DE RECURSOS	EXERCÍCIO ATUAL	EXERCÍCIO ANTERIOR
TESOURO	36.549.794,92	-13.128.912,49
TRANSF.E CONV.ESTADUAIS-VINCULADOS	5.162.459,23	2.157.505,61
REC.PROPRIOS FUNDOS ESPECIAIS DE DESP.- VINC.	22.991.193,77	148.483.900,09
RECURSOS PROPRIOS DA ADMINISTRACAO INDIRETA	178.243.122,90	66.491.030,09
TRANSFERENCIAS E CONVENIOS FEDERAIS-VINCULADO	77.238.620,82	15.911.388,15
OUTRAS FONTES DE RECURSOS	1.711.857,26	2.266.122,91
OPERACOES DE CREDITO	-8.983.905,55	-5.179.752,28
EMENDAS PARLAMENTARES INDIVIDUAIS	-140.236,50	-1.537.967,19
TESOURO - EXERCÍCIOS ANTERIORES	-216.666,68	575.479,37
TRANSF. E CONV.ESTADUAIS-VINC.(EX.ANTERIORES)	-197.271,10	-1.316,64
REC.PROPR.DE FUNDOS ESP.DESP.-VINC.(EX.ANT.)	6.542.942,37	4.543.963,95
REC.PROPR.DA ADMINISTRACAO INDIRETA (EX.ANT.)	-1.908.122,70	-28.730.868,07
TRANSF.E CONV.FED.-VINCULADOS (EX.ANTERIORES)	1.002.864,19	294.967,73
OUTRAS FONTES DE RECURSOS - EX. ANTERIORES	-265.530,00	0,00
OPERACOES DE CREDITO - EXERCÍCIOS ANTERIORES	0,00	-2.571,07
EMENDAS PARLAMENTARES INDIVIDUAIS-EX. ANTERIORES	-217.050,36	-13.307,93
TOTAL DAS FONTES DE RECURSOS	317.514.072,57	192.129.662,23

Adriana G. Paes Mascaram
Divisão de Contabilidade - SEMFI
Cantanhota - CRC ISP 183.108/0-3


Barjas Negri
Secretaria Municipal de Finanças

BARJAS NEGRI
CPF: 611.264.978-00
Prefeito


Base de informações referente a 03/03/2021

ATIVO FINANCEIRO		
TÍTULOS	VALOR	
	EXERCÍCIO ATUAL	EXERCÍCIO ANTERIOR
Caixa e Equivalentes de Caixa	208.068.500,44	126.434.926,94
Créditos e Valores	44.303.059,40	36.518.689,17
Tributos a Recuperar/Compensar	2.845,61	9.135,98
Depósitos Restituíveis e Valores Vinculados	21.774.081,03	16.490.906,85
Outros Créditos a Receber e Valores	22.526.132,76	20.018.646,34
Investimentos e Aplicações Temporárias	171.426.413,52	146.480.366,24
TOTAL	423.797.973,36	309.433.982,35

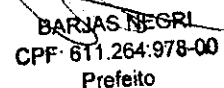
PASSIVO FINANCEIRO		
TÍTULOS	VALOR	
	EXERCÍCIO ATUAL	EXERCÍCIO ANTERIOR
Restos a Pagar Processados/ Não Processados em Liquidação e Não Processados a Pagar	25.727.840,78	31.521.567,26
Pessoal a Pagar	12.830,49	4.707.886,28
Benefícios Previdenciários		
Benefícios Assistenciais		
Encargos Sociais	7.431.345,09	8.194.412,80
Empréstimos e Financiamentos	8.791.553,28	6.654.074,43
Fornecedores/Contas a Pagar	3.639.240,74	9.967.203,27
Demais Obrigações	18.778,00	11.458,80
Precatórios	5.834.093,18	1.986.531,68
Pessoal	5.548.426,35	374.705,11
Benefícios Previdenciários		
Benefícios Assistenciais		
Fornecedores/Contas a Pagar	285.666,83	1.611.826,57
Restos a Pagar Não Processados	71.704.439,69	59.405.019,80
Obrigações Fiscais	237.257,21	135.241,31
Valores Restituíveis	17.424.694,39	22.608.624,35
Juros e Encargos a Pagar de Empréstimo e Financiamentos		
TOTAL	115.094.232,07	113.670.452,72



Adriana G. Paes Mascarim
Divisão de Contabilidade - SEMFI
Contadora - CRC ISP 183.108/0-3



Carlos César de Castro Pereira
Diretor de Supr. Adm. Financeira
Secretaria Municipal de Finanças



BARJAS NEGRI
CPF: 611.264.978-00
Prefeito

PREFEITURA DO MUNICÍPIO DE PIRACICABA
BALANÇO PATRIMONIAL
CONSOLIDADO

EXERCÍCIO: 2020


PERÍODO (MÊS): DEZEMBRO..

DATA EMISSÃO: 30/03/2021


PÁGINA: 4

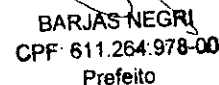
ATIVO PERMANENTE		
TÍTULOS	VALOR	
	EXERCÍCIO ATUAL	EXERCÍCIO ANTERIOR
Créditos e Valores	2.043.910.923,18	1.964.645.116,11
Créditos Tributários a Receber	2.271.888,32	92.170.004,34
Clientes	50.683,11	50.683,11
Adiantamentos Concedidos	2.005.467,47	11.137.534,99
Dívida Ativa Tributária	1.990.292.752,48	1.842.189.525,79
Dívida Ativa não Tributária	98.203.152,11	57.356.572,58
Créditos Previdenciários a Receber		365.877,02
Demais Créditos e Valores	31.910.502,65	29.640.312,44
(-) Ajustes de Perdas de Créditos e Valores	(80.823.522,96)	(68.265.394,16)
Investimento e Aplicações Temporárias	26.332.622,97	24.613.206,89
Estoques	63.070.315,42	49.594.963,05
Ativo não Circulante Mantido para Venda		
VPD Pagas Antecipadamente		
Imobilizado	1.092.839.742,86	1.040.317.721,35
Bens Móveis	183.428.423,13	172.446.002,87
Bens Imóveis	909.411.319,73	867.871.718,48
Intangível	848.900,00	8.900,00
Diferido		
TOTAL	3.227.002.504,43	3.079.179.907,40

PASSIVO PERMANENTE		
TÍTULOS	VALOR	
	EXERCÍCIO ATUAL	EXERCÍCIO ANTERIOR
Obrigações Trabalhistas, Previdenciárias e Assistenciais a Pagar	58.443.138,39	60.781.602,32
Pessoal a Pagar	22.394.942,71	21.844.068,38
Benefícios Previdenciários		
Benefícios Assistenciais	-	-
Encargos Sociais	36.048.195,68	38.937.533,94
Empréstimos e Financiamentos	76.140.672,40	64.422.264,46
Fornecedores/Contas a Pagar	13.427.279,48	3.866.739,91
Precatórios	19.173.778,90	14.867.256,65
Pessoal	11.704.124,26	11.590.168,26
Benefícios Previdenciários	1.121.628,45	36.674,07
Benefícios Assistenciais	-	-
Fornecedores/Contas a Pagar	6.348.026,19	3.240.414,32
Obrigações Fiscais	27.679.722,02	26.945.255,50
Provisões	194.042.987,36	171.138.051,53
Demais Obrigações	1.600.423,88	1.732.495,53
Resultado Diferido		
TOTAL	390.508.002,43	343.753.665,90



Adriana G. Paes Mascarim
 Divisão de Contabilidade - SEMFI
 Contadora - CRC ISP 183.108/O-3


 Tânia Trindade Oliveira Pereira
 Diretora de Suprimentos e Finanças
 Secretária Municipal de Finanças


BARJAS NEGRÍ
 CPF: 611.264.978-00
 Prefeito