

**PREFEITURA DO MUNICÍPIO DE PIRACICABA**  
**DEMONSTRAÇÃO DAS VARIAÇÕES PATRIMONIAIS**  
**01 - DIRETA + FUNDOS**

EXERCÍCIO: 2020

PERÍODO (MÊS): DEZEMBRO.

DATA EMISSÃO: 20/04/2021

PÁGINA: 2

<b>VARIAÇÕES PATRIMONIAIS DIMINUTIVAS</b>		
<b>Pessoal e Encargos</b>	<b>623.991.211,86</b>	<b>613.466.871,59</b>
Remuneração a Pessoal	498.705.049,79	490.142.485,74
Encargos Patronais	113.599.683,18	112.058.971,08
Benefícios a Pessoal	816.394,48	1.805.186,65
Outras Variações Patrimoniais Diminutivas – Pessoal e Encargos	10.870.084,41	9.460.228,12
<b>Benefícios Previdenciários e Assistenciais</b>	<b>364.403,73</b>	<b>423.458,54</b>
Aposentadorias e Reformas	22.573,22	21.939,54
Pensões	334.779,01	394.639,74
Benefícios de Prestação Continuada		
Benefícios Eventuais		
Políticas Públicas de Transferência de Renda		
Outros Benefícios Previdenciários e Assistenciais	7.051,50	6.879,26
<b>Uso de Bens, Serviços e Consumo de Capital Fixo</b>	<b>372.232.472,93</b>	<b>390.924.283,36</b>
Uso de Material de Consumo	77.726.508,33	82.323.587,27
Serviços	294.505.964,60	308.600.696,09
Depreciação, Amortização de Exaustão		
<b>Variações Patrimoniais Diminutivas Financeiras</b>	<b>7.208.384,49</b>	<b>18.998.944,30</b>
Juros e Encargos de Empréstimos de Financiamentos Obtidos	5.538.923,71	10.461.884,10
Juros e Encargos de Mora	988.030,87	7.428.623,46
Variações Monetárias e Cambiais		
Descontos Financeiros Concedidos		
Outras Variações Patrimoniais Diminutivas - Financeiras	681.429,91	1.108.436,74
<b>Transferências e Delegações Concedidas</b>	<b>1.785.947.999,69</b>	<b>2.034.972.584,60</b>
Transferências Intragovernamentais	1.575.425.715,74	1.864.452.047,89
Transferências Intergovernamentais	424.708,98	650.367,44
Transferências a Instituições Privadas	210.097.574,97	169.870.169,27
Transferências a Instituições Multigovernamentais		
Transferências a Consórcios Públicos		
Transferências ao Exterior		
Execução Orçamentária Delegada a Entes		
Outras Transferências e Delegações Concedidas		
<b>Desvalorização e Perda de Ativos e Incorporações</b>	<b>583.100,05</b>	<b>53.862.062,42</b>
Reavaliação, Redução a Valor Recuperável e Ajustes		
Perdas com Alienação		
Perdas Involuntárias		
Incorporação de Passivos		
Desincorporação de Ativos	583.100,05	53.862.062,42
<b>Tributárias</b>	<b>12.578.649,31</b>	<b>13.355.375,25</b>
Impostos, Taxas e Contribuições de Melhoria		
Contribuições	12.578.649,31	13.355.375,25
<b>Custo das Mercadorias Vendidas, dos Produtos</b>		
Custo de Produtos Vendidos		
<b>Outras Variações Patrimoniais Diminutivas</b>	<b>10.481.779,75</b>	<b>8.845.965,88</b>
Premiações	96.520,00	147.494,12
Resultado Negativo de Participações		
Incentivos	210.006,52	174.626,48
Subvenções Econômicas		
Participações e Contribuições		
VPD de Constituição de Provisões		
Diversas Variações Patrimoniais Diminutivas	10.175.253,23	8.523.845,28
<b>TOTAL DA VARIAÇÃO PATRIMONIAL DIMINUTIVA (II)</b>	<b>2.813.388.001,81</b>	<b>3.134.849.545,94</b>
<b>RESULTADO PATRIMONIAL DO PERÍODO (II) = (I - II)</b>	<b>297.768.381,73</b>	<b>388.726.188,47</b>
<b>VARIAÇÕES PATRIMONIAIS QUALITATIVAS</b> (decorrentes da execução orçamentária)		
	<b>Exercício Atual</b>	<b>Exercício Anterior</b>
Incorporação de ativo	43.495.248,25	51.108.285,63
Desincorporação de passivo	8.045.704,79	8.298.880,02
Incorporação de passivo	12.442.995,57	9.635.020,95
Desincorporação de ativo	16.398,84	194.353,13

*Adriana G. Paes Mascarin*  
**Adriana G. Paes Mascarin**  
 Divisão de Contabilidade - SEMFI  
 Contadora - CRC ISP 183.108/0-3

*Barjas Negri*  
**Barjas Negri**  
 Secretário de Gestão Financeira  
 Prefeitura Municipal de Piracicaba

**BARJAS NEGRI**  
 CPF: 611.264.978-00  
 Prefeito

**PREFEITURA DO MUNICÍPIO DE PIRACICABA**  
**DEMONSTRAÇÃO DAS VARIAÇÕES PATRIMONIAIS**  
**01 - DIRETA + FUNDOS**

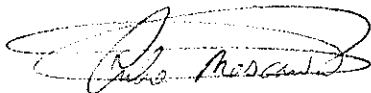
EXERCÍCIO: 2020

PERÍODO (MÊS): DEZEMBRO.


DATA EMISSÃO: 20/04/2021

PÁGINA: 1

<b>VARIAÇÕES PATRIMONIAIS QUANTITATIVAS</b>		
	<b>Exercício Atual</b>	<b>Exercício Anterior</b>
<b>VARIAÇÕES PATRIMONIAIS AUMENTATIVAS</b>		
<b>Impostos, Taxas e Contribuições de Melhoria</b>	<b>549.340.503,38</b>	<b>508.216.891,72</b>
Impostos	516.164.224,20	476.076.355,33
Taxas	33.148.101,97	32.074.568,46
Contribuições de Melhoria	28.177,21	65.967,93
<b>Contribuições</b>		
Contribuições Sociais		
Contribuições de Intervenção no Domínio Econômico		
Contribuição de Iluminação Pública		
Contribuições de Interesse das Categorias Profissionais		
<b>Exploração e Venda de Bens, Serviços e Direitos</b>	<b>1.389.685,57</b>	<b>24.202.491,21</b>
Venda de Mercadorias		
Venda de Produtos		
Exploração de Bens e Direitos e Prestação de Serviços	1.389.685,57	24.202.491,21
<b>Variações Patrimoniais Aumentativas Financeiras</b>	<b>98.337.010,44</b>	<b>285.745.004,04</b>
Juros e Encargos de Empréstimos e Financiamentos Concedidos		
Juros e Encargos de Mora	94.448.651,58	280.192.443,92
Variações Monetárias e Cambiais		
Descontos Financeiros Obtidos		
Remuneração de Depósitos Bancários e Aplicações Financeiras	966.067,77	3.303.731,39
Outras Variações Patrimoniais Aumentativas – Financeiras	2.922.291,09	2.248.828,73
<b>Transferências e Delegações Recebidas</b>	<b>2.437.641.211,07</b>	<b>2.637.090.331,28</b>
Transferências Intragovernamentais	1.453.406.499,30	1.759.263.348,35
Transferências Intergovernamentais	982.921.274,14	876.354.150,74
Transferências das Instituições Privadas		
Transferências das Instituições Multigovernamentais		
Transferências de Consórcios Públicos		
Transferências do Exterior		
Execução Orçamentária Delegada de Entes		
Transferências de Pessoas Físicas		
Outras Transferências e Delegações Concedidas	1.313.437,63	1.472.832,19
<b>Valorização e Ganhos com Ativos</b>	<b>8.028.432,13</b>	<b>12.279.811,93</b>
Reavaliação de Ativos		
Ganhos com Alienação	18.608,84	194.353,13
Ganhos com Incorporação de Ativos	7.998.732,91	11.716.866,76
Ganhos com Desincorporação de Passivos	11.090,38	368.592,04
Reversão de Redução a valor Recuperável		
<b>Outras Variações Patrimoniais Aumentativas</b>	<b>16.419.540,95</b>	<b>56.041.204,23</b>
Varição Patrimonial Aumentativa a Classificar		
Resultado Positivo de Participações		
Reversão de Provisões e Ajustes de Perdas	2.925.125,89	31.738.058,45
Diversas Variações Patrimoniais Aumentativas	13.494.415,06	24.303.145,78
<b>TOTAL DA VARIAÇÃO PATRIMONIAL AUMENTATIVA (I)</b>	<b>3.111.156.383,54</b>	<b>3.523.575.734,41</b>



**Adriana G. Paes Mascarim**  
 Divisão de Contabilidade - SEMFI  
 Contadora - CRC 1SP 183.108/O-3



**Maria Tereza de Oliveira Pereira**  
 Diretora de Contabilidade Financeira  
 Associação Municipal de Piracicaba



**BARJAS NEGRI**  
 CPF: 611.264.978-00  
 Prefeito

**PREFEITURA DO MUNICÍPIO DE PIRACICABA  
DEMONSTRAÇÃO DAS VARIAÇÕES PATRIMONIAIS  
CONSOLIDADO**

EXERCÍCIO: 2020


PERÍODO (MÊS): DEZEMBRO.

DATA EMISSÃO: 26/03/2021


PÁGINA: 1

<b>VARIAÇÕES PATRIMONIAIS QUANTITATIVAS</b>		
	<b>Exercício Atual</b>	<b>Exercício Anterior</b>
<b>VARIAÇÕES PATRIMONIAIS AUMENTATIVAS</b>		
<b>Impostos, Taxas e Contribuições de Melhoria</b>	<b>549.251.606,04</b>	<b>508.096.404,81</b>
Impostos	516.164.224,20	476.076.355,33
Taxas	33.059.204,63	31.954.081,55
Contribuições de Melhoria	28.177,21	65.967,93
<b>Contribuições</b>	<b>57.055.005,01</b>	<b>54.706.038,08</b>
Contribuições Sociais	57.055.005,01	54.706.038,08
Contribuições de Intervenção no Domínio Econômico		
Contribuição de Iluminação Pública		
Contribuições de Interesse das Categorias Profissionais		
<b>Exploração e Venda de Bens, Serviços e Direitos</b>	<b>251.616.094,74</b>	<b>280.626.347,74</b>
Venda de Mercadorias		
Venda de Produtos	2.809.614,60	1.562,31
Exploração de Bens e Direitos e Prestação de Serviços	248.806.480,14	280.624.785,43
<b>Variações Patrimoniais Aumentativas Financeiras</b>	<b>102.322.833,74</b>	<b>298.621.800,20</b>
Juros e Encargos de Empréstimos e Financiamentos Concedidos		
Juros e Encargos de Mora	94.641.141,04	282.395.364,63
Variações Monetárias e Cambiais	2.319.486,80	
Descontos Financeiros Obtidos		
Remuneração de Depósitos Bancários e Aplicações Financeiras	2.439.914,81	7.917.320,76
Outras Variações Patrimoniais Aumentativas – Financeiras	2.922.291,09	8.309.114,81
<b>Transferências e Delegações Recebidas</b>	<b>2.578.561.052,83</b>	<b>3.150.748.856,88</b>
Transferências Intragovernamentais	1.593.826.606,48	2.272.513.255,17
Transferências Intergovernamentais	983.395.883,72	876.762.769,52
Transferências das Instituições Privadas		
Transferências das Instituições Multigovernamentais		
Transferências de Consórcios Públicos		
Transferências do Exterior		
Execução Orçamentária Delegada de Entes		
Transferências de Pessoas Físicas		
Outras Transferências e Delegações Concedidas	1.338.562,63	1.472.832,19
<b>Valorização e Ganhos com Ativos</b>	<b>36.294.705,55</b>	<b>53.786.517,41</b>
Reavaliação de Ativos	28.235.187,62	41.342.104,83
Ganhos com Alienação	49.457,04	358.512,78
Ganhos com Incorporação de Ativos	7.998.732,91	11.716.866,76
Ganhos com Desincorporação de Passivos	11.327,98	369.033,04
Reversão de Redução a valor Recuperável		
<b>Outras Variações Patrimoniais Aumentativas</b>	<b>57.381.525,92</b>	<b>64.857.532,15</b>
Variação Patrimonial Aumentativa a Classificar		
Resultado Positivo de Participações	7.358,03	2.744,23
Reversão de Provisões e Ajustos de Perdas	4.614.167,22	34.054.422,82
Diversas Variações Patrimoniais Aumentativas	52.760.000,67	30.800.365,10
<b>TOTAL DA VARIAÇÃO PATRIMONIAL AUMENTATIVA (I)</b>	<b>3.632.482.823,83</b>	<b>4.411.443.497,27</b>

Base de Informações referente à 03/03/2021



**Adriana G. Paes Mascarin**  
Divisão de Contabilidade - SEMFI  
Contadora - CRC ISP 183.108/0-3



**Edna Tâmer de Oliveira Pereira**  
Secretária de Gestão e Apoio Financeiro  
Secretaria Municipal de Finanças

**BARJAS NEGRÍ**  
CPF 611.264.978-00  
Prefeito

**PREFEITURA DO MUNICÍPIO DE PIRACICABA  
DEMONSTRAÇÃO DAS VARIAÇÕES PATRIMONIAIS  
CONSOLIDADO**

EXERCÍCIO: 2020


PERÍODO (MÊS): DEZEMBRO.


DATA EMISSÃO: 26/03/2021

PÁGINA: 2

<b>VARIAÇÕES PATRIMONIAIS DIMINUTIVAS</b>		
<b>Pessoal e Encargos</b>	<b>715.167.690,80</b>	<b>706.030.378,69</b>
Remuneração a Pessoal	573.093.318,86	564.953.298,10
Encargos Patronais	129.350.497,18	127.513.266,57
Benefícios a Pessoal	828.151,97	1.809.640,38
Outras Variações Patrimoniais Diminutivas – Pessoal e Encargos	11.895.722,79	11.754.173,64
<b>Benefícios Previdenciários e Assistenciais</b>	<b>130.668.789,49</b>	<b>121.896.596,74</b>
Aposentadorias e Reformas	103.307.724,25	95.333.570,44
Pensões	27.347.896,22	26.516.950,76
Benefícios de Prestação Continuada		
Benefícios Eventuais		
Políticas Públicas de Transferência de Renda		
Outros Benefícios Previdenciários e Assistenciais	13.169,02	46.075,54
<b>Uso de Bens, Serviços e Consumo de Capital Fixo</b>	<b>565.489.615,47</b>	<b>588.247.758,82</b>
Uso de Material de Consumo	109.689.527,17	109.397.377,60
Serviços	452.086.422,99	475.133.059,92
Depreciação, Amortização de Exaustão	3.713.665,31	3.717.321,30
<b>Variações Patrimoniais Diminutivas Financeiras</b>	<b>16.464.323,11</b>	<b>19.014.394,21</b>
Juros e Encargos de Empréstimos de Financiamentos Obtidos	5.538.923,71	10.461.884,10
Juros e Encargos de Mora	988.052,25	7.428.644,32
Variações Monetárias e Cambiais		
Desejos Financeiros Concedidos		
Outras Variações Patrimoniais Diminutivas - Financeiras	9.937.347,15	1.123.865,79
<b>Transferências e Delegações Concedidas</b>	<b>1.807.214.840,38</b>	<b>2.446.092.823,92</b>
Transferências Intragovernamentais	1.594.144.491,86	2.272.934.276,51
Transferências Intergovernamentais	424.708,98	650.367,44
Transferências a Instituições Privadas	210.128.857,12	169.881.497,69
Transferências a Instituições Multigovernamentais		
Transferências a Consórcios Públicos	2.516.782,42	2.626.682,28
Transferências ao Exterior		
Execução Orçamentária Delegada a Entes		
Outras Transferências e Delegações Concedidas		
<b>Desvalorização e Perda de Ativos e Incorporações</b>	<b>24.667.644,77</b>	<b>56.387.612,91</b>
Reavaliação, Redução a Valor Recuperável e Ajustes	23.854.454,98	2.386.899,40
Perdas com Alienação		
Perdas Involuntárias	125.369,34	95.326,72
Incorporação de Passivos		
Desincorporação de Ativos	687.820,45	53.905.386,79
<b>Tributárias</b>	<b>17.006.263,59</b>	<b>17.265.655,05</b>
Impostos, Taxas e Contribuições de Melhoria	659,18	153,04
Contribuições	17.005.604,41	17.265.502,01
<b>Custo das Mercadorias Vendidas, dos Produtos</b>	<b>1.125.470,60</b>	<b>1.125.470,60</b>
Custo de Produtos Vendidos	1.125.470,60	1.125.470,60
<b>Outras Variações Patrimoniais Diminutivas</b>	<b>40.365.054,38</b>	<b>55.745.060,63</b>
Premiações	96.520,00	147.494,12
Resultado Negativo de Participações		
Incentivos	1.527.428,79	1.220.246,28
Subvenções Econômicas		
Participações e Contribuições		
VPD de Constituição de Provisões	23.927.103,56	37.556.321,07
Diversas Variações Patrimoniais Diminutivas	14.814.002,03	16.820.999,16
<b>TOTAL DA VARIAÇÃO PATRIMONIAL DIMINUTIVA (II)</b>	<b>3.318.169.692,59</b>	<b>4.010.680.280,97</b>
<b>RESULTADO PATRIMONIAL DO PERÍODO (III) = (I - II)</b>	<b>314.313.131,24</b>	<b>400.763.216,30</b>
<b>VARIAÇÕES PATRIMONIAIS QUALITATIVAS</b> (decorrentes da execução orçamentária)		
	<b>Exercício Atual</b>	<b>Exercício Anterior</b>
Incorporação de ativo	49.730.922,98	65.830.067,61
Desincorporação de passivo	15.921.356,39	15.554.667,22
Incorporação de passivo	12.442.995,57	10.142.898,40
Desincorporação de ativo	16.398,84	358.512,78

Base de Informações referente à 03/03/2021

  
**Adriana G. Paes Mascarin**  
Divisão de Contabilidade - SEMFI  
Contadora - CRC ISP 183.108/O-3

  
**Barjas Negri**  
Diretor de Supr. e Adm. Financeira  
Secretaria Municipal de Finanças

  
**BARJAS NEGRI**  
CPF: 611.264.978-00  
Prefeito