



PIRACICABA
Prefeitura do Município

Plano Plurianual 2022 - 2025

Pauta



- **Fundamento Legal**



- **Introdução ao PPA**



- **Projeção de Receitas e Despesas**



- **Despesas por Eixos Estruturantes**



- **Conclusão**

Fundamento Legal

Constituição Federal

*Art. 165 – Leis de Iniciativa do Poder Executivo estabelecerão:
I – o Plano Plurianual;*

Lei Orgânica do Município

*Art. 147 – Os projetos de lei relativos ao Plano Plurianual, (...),
serão apreciados pela Comissão Permanente de Orçamento e Finanças.*

Lei de Responsabilidade Fiscal

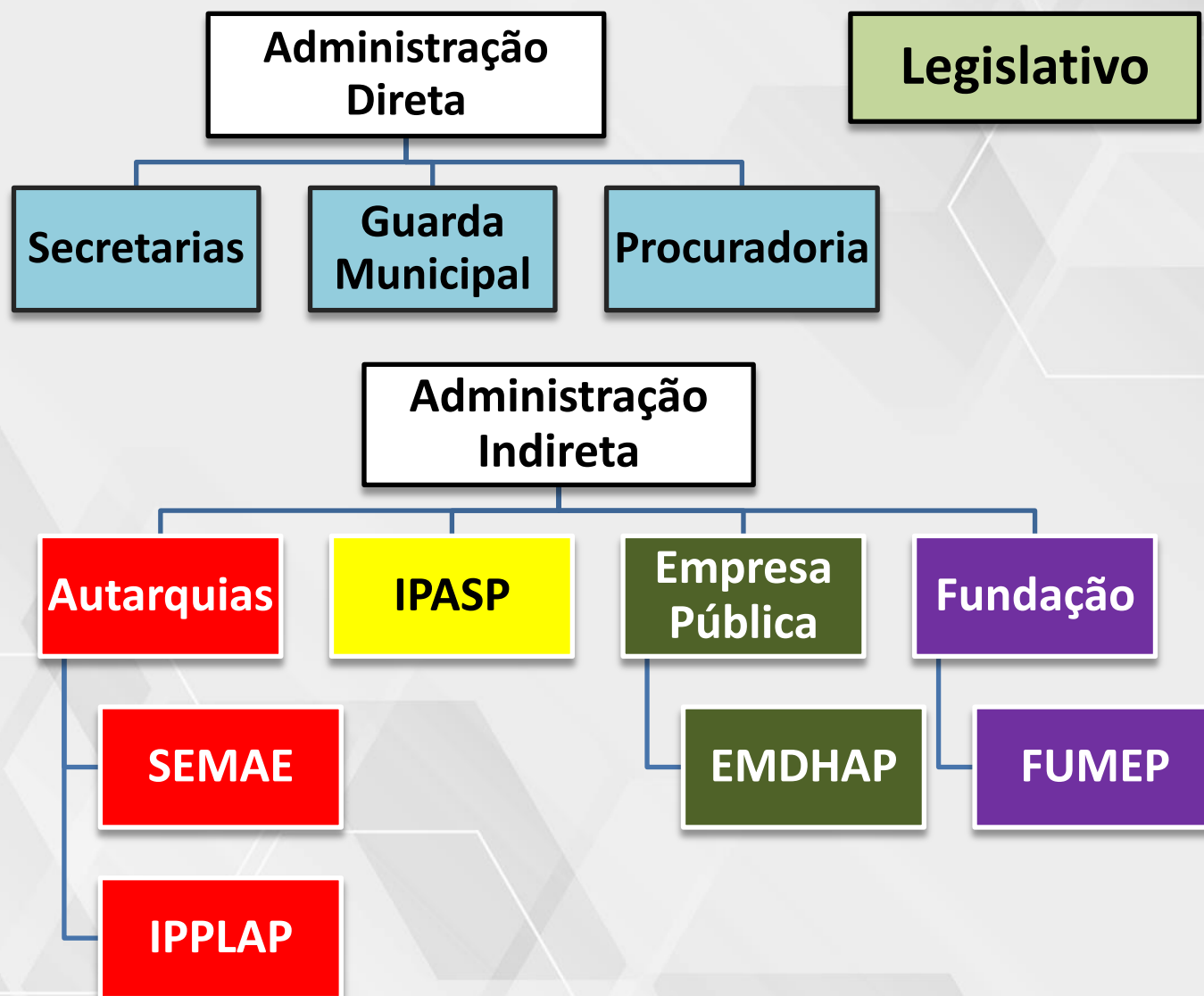
*Parágrafo Único do Art. 48 – A transparência será assegurada
também mediante incentivo à participação popular e realização de
audiências públicas, durante os processos de elaboração e discussão
dos planos, lei de diretrizes orçamentárias e orçamentos.*

Introdução ao PPA

O Plano Plurianual é um planejamento governamental para 4 anos, que envolve todos os órgãos que compõem o Orçamento Geral do Município e deve ser compatível com a LDO e LOA:

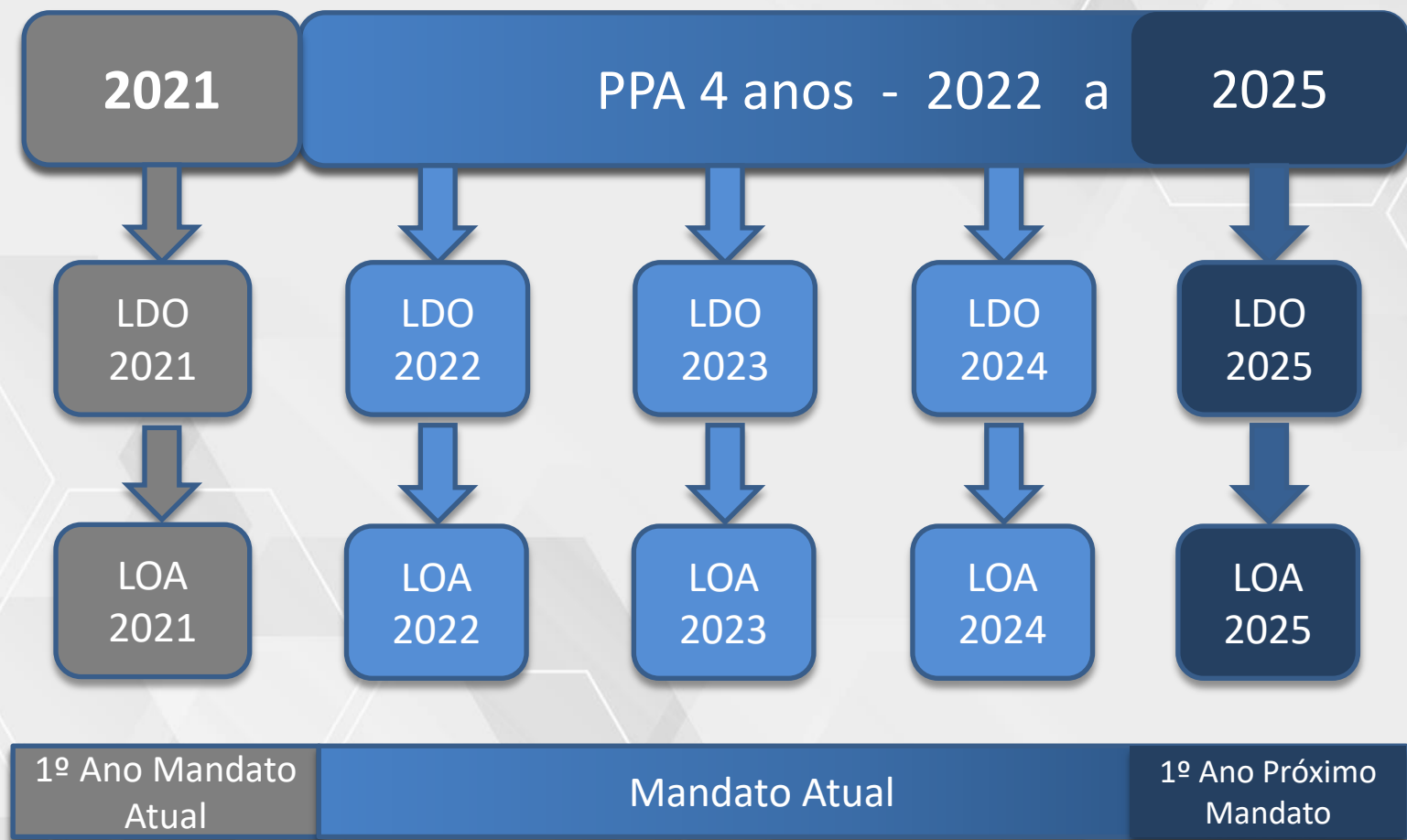
- Projeta as Receitas Anuais de acordo com os parâmetros macroeconômicos;
- Estabelece Indicadores, Metas Físicas e Financeiras para cada exercício;
- Organiza as Ações por Secretaria/Órgãos para:
 - Manutenção dos serviços essenciais, folha de pagamento e obrigações gerais;
 - Investimentos e Obras necessárias para o desenvolvimento da cidade.

Estrutura do Orçamento Geral do Município



Compatibilidade

O PPA para os exercícios de 2022 a 2025 será compatível com a demais peças orçamentárias:



Construção do PPA

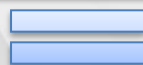
Plano de governo do Prefeito – Plano 100 Dias



Participação popular através da consulta pública digital (*site PPA Cidadão*) e reuniões com a sociedade



Avaliação Técnica de todas as Secretarias Municipais e Órgãos da Administração Indireta e Poder Legislativo



PPA 2022-2025

Estrutura do Plano de Governo



Indicadores Econômicos

	2022	2023	2024	2025
Estimativa da Inflação Anual – IPCA (IBGE)	3,61%	3,25%	3,25%	3,25%
Estimativa do Crescimento do PIB	2,31%	2,50%	2,50%	2,50%
Estimativa da Variação da Taxa SELIC	+0,75%	+0,25%	0%	0%

*BACEN 30/04/2021

PROJEÇÃO

Receitas e Despesas

2022 - 2025



PIRACICABA
Prefeitura do Município

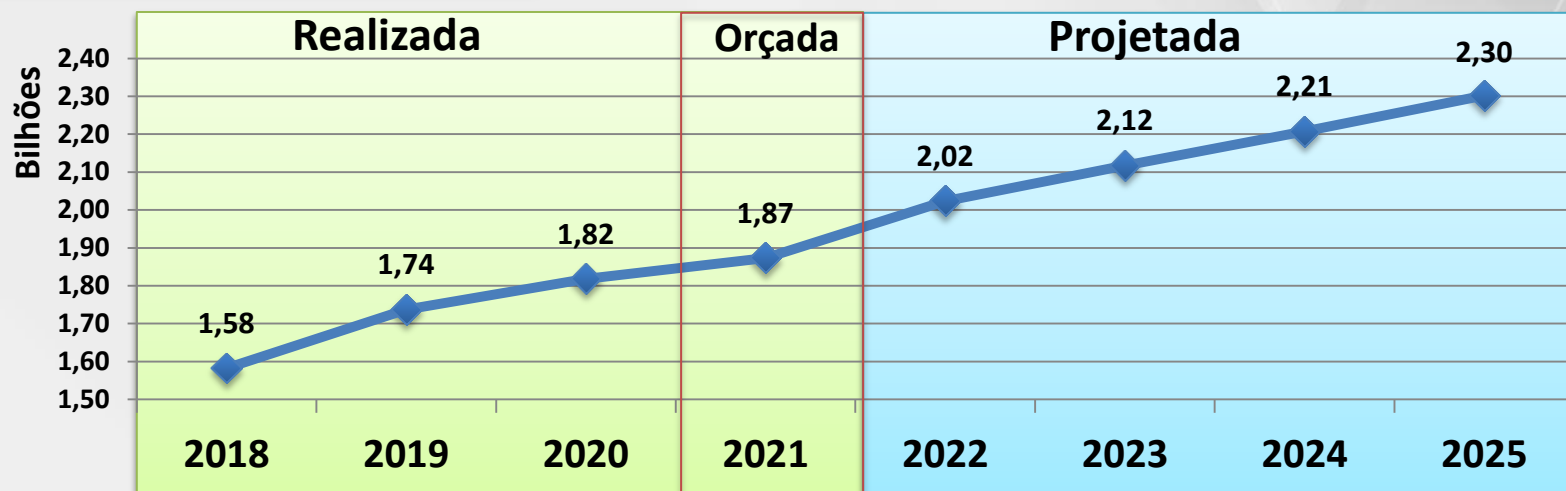
Receitas

	2022	2023	2024	2025
Receita Direta	1,626 Bilhão	1,705 Bilhão	1,780 Bilhão	1,858 Bilhão
Receita Indireta	397 Milhões	411 Milhões	427 Milhões	443 Milhões
Orçamento Total	2,023 Bilhões	2,116 Bilhões	2,207 Bilhões	2,301 Bilhões

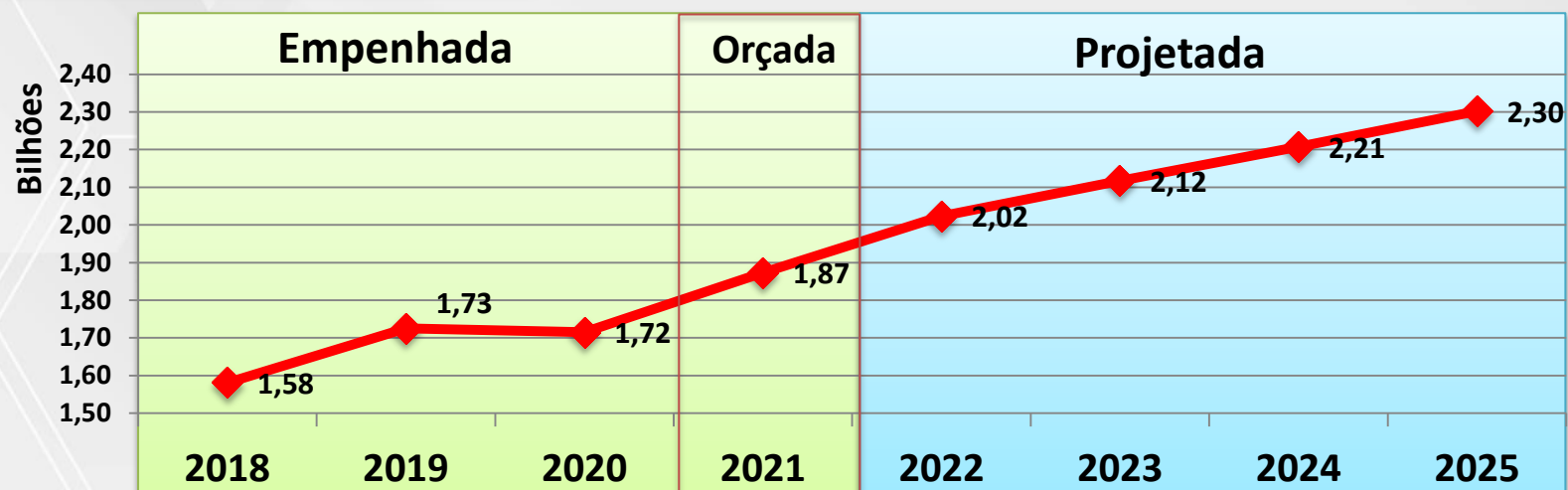
Despesas

	2022	2023	2024	2025
Despesa Direta	1,462 Bilhão	1,532 Bilhão	1,598 Bilhão	1,666 Bilhão
Despesa Indireta	561 Milhões	584 Milhões	609 Milhões	635 Milhões
Orçamento Total	2,023 Bilhões	2,116 Bilhões	2,207 Bilhões	2,301 Bilhões

Evolução da Receita Total



Evolução da Despesa Total



Previsão – PPA 2022-2025

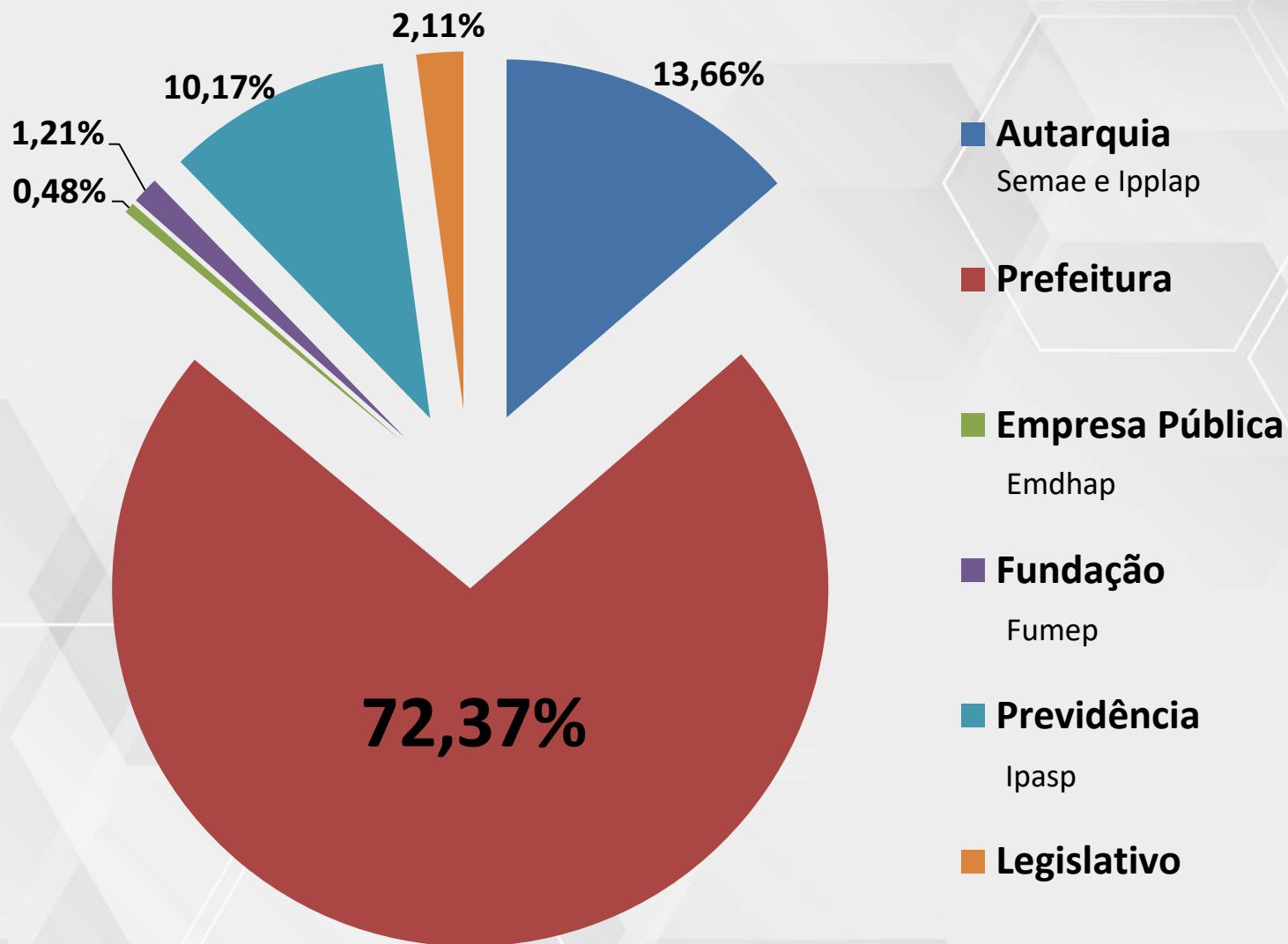
Por tipo de administração

Tipo de Administração	Valores Previstos – 2022-2025	
	Receita	Despesa
Administração Direta	6.970.609.000	6.442.116.000
Direta	6.970.609.000	6.259.716.000
Legislativo	0	182.400.000
Administração Indireta	1.679.102.000	2.207.595.000
Autarquias	1.173.325.000	1.181.199.000
SEMAE	1.242.440.000	1.173.321.000
IPPLAP	4.000	7.878.000
Empresa Pública - EMDHAP	16.746.000	41.451.000
Fundação - FUMEP	104.898.000	104.898.000
Previdência - IPASP	315.014.000	880.047.000
Total do Município	8.649.711.000	8.649.711.000

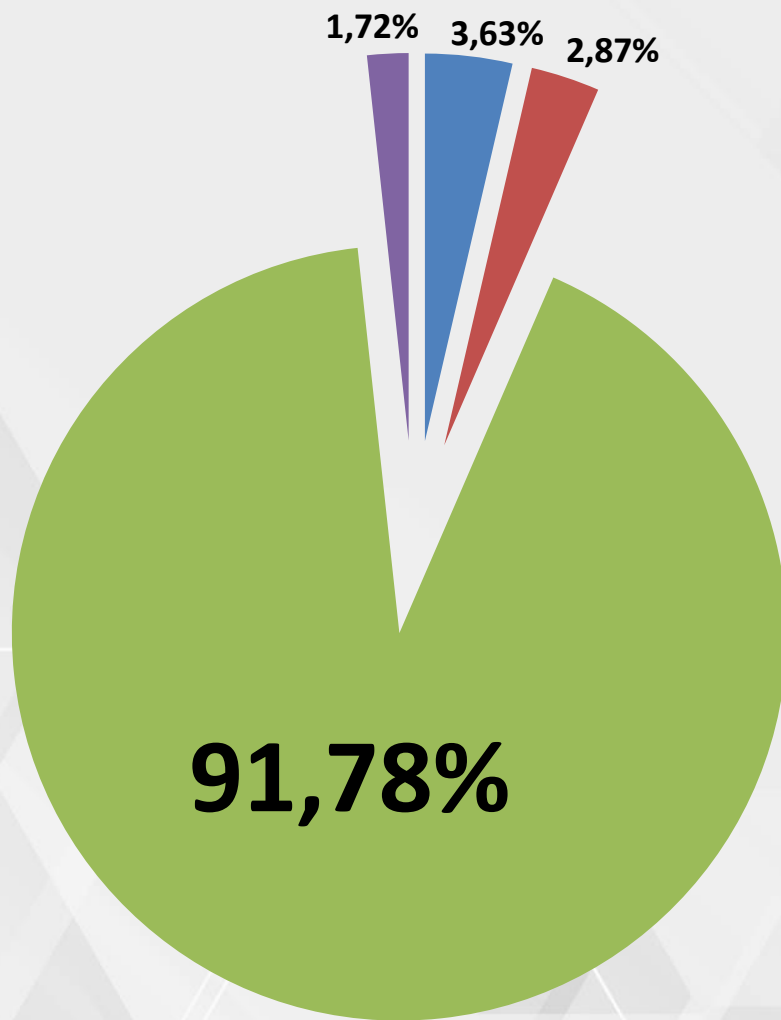
Previsão de Despesas – PPA 2022-2025

Órgãos/Secretarias	Valores Previstos	
	em R\$	em %
Câmara de Vereadores de Piracicaba	182.400.000	2,11%
Secretaria Municipal de Governo	57.856.000	0,67%
Procuradoria Geral	161.275.000	1,86%
Secretaria Municipal de Administração	159.082.000	1,84%
Secretaria Municipal de Finanças	350.471.000	4,05%
Secretaria Municipal de Educação	1.843.404.000	21,31%
Secretaria Municipal de Obras	238.460.000	2,76%
Secretaria Municipal de Assistência e Desenv. Social	206.587.000	2,39%
Secretaria Municipal de Agricultura e Abastecimento	59.196.000	0,68%
Secretaria Municipal de Defesa ao Meio Ambiente	592.596.000	6,85%
Secretaria Municipal de Ação Cultural	58.785.000	0,68%
Secretaria Municipal de Saúde	1.922.719.000	22,23%
Secretaria Municipal de Transportes Internos	51.403.000	0,59%
Guarda Civil Municipal de Piracicaba	201.787.000	2,33%
Secretaria Municipal de Trânsito e Transporte	262.901.000	3,04%
Secretaria Municipal de Lazer e Atividades Motoras	71.135.000	0,82%
Secretaria Municipal de Trabalho e Renda	22.059.000	0,26%
Fundação Municipal de Ensino de Piracicaba	104.898.000	1,21%
Serviço Municipal de Água e Esgoto	1.173.321.000	13,56%
Empresa Mun. de Desenv. Habitacional de Piracicaba	41.451.000	0,48%
Inst. de Previdência E Assistência Social De Piracicaba	880.047.000	10,17%
Instituto De Pesquisa E Planejamento De Piracicaba	7.878.000	0,09%
Total do Município nos 4 anos	8.649.711.000	100,00%

Participação dos Órgãos nos valores previstos: 2022 - 2025



Participação por natureza da Ação nos valores previstos: 2022 - 2025



■ Operações Especiais

Precatórios, amortizações, etc.

■ Projetos

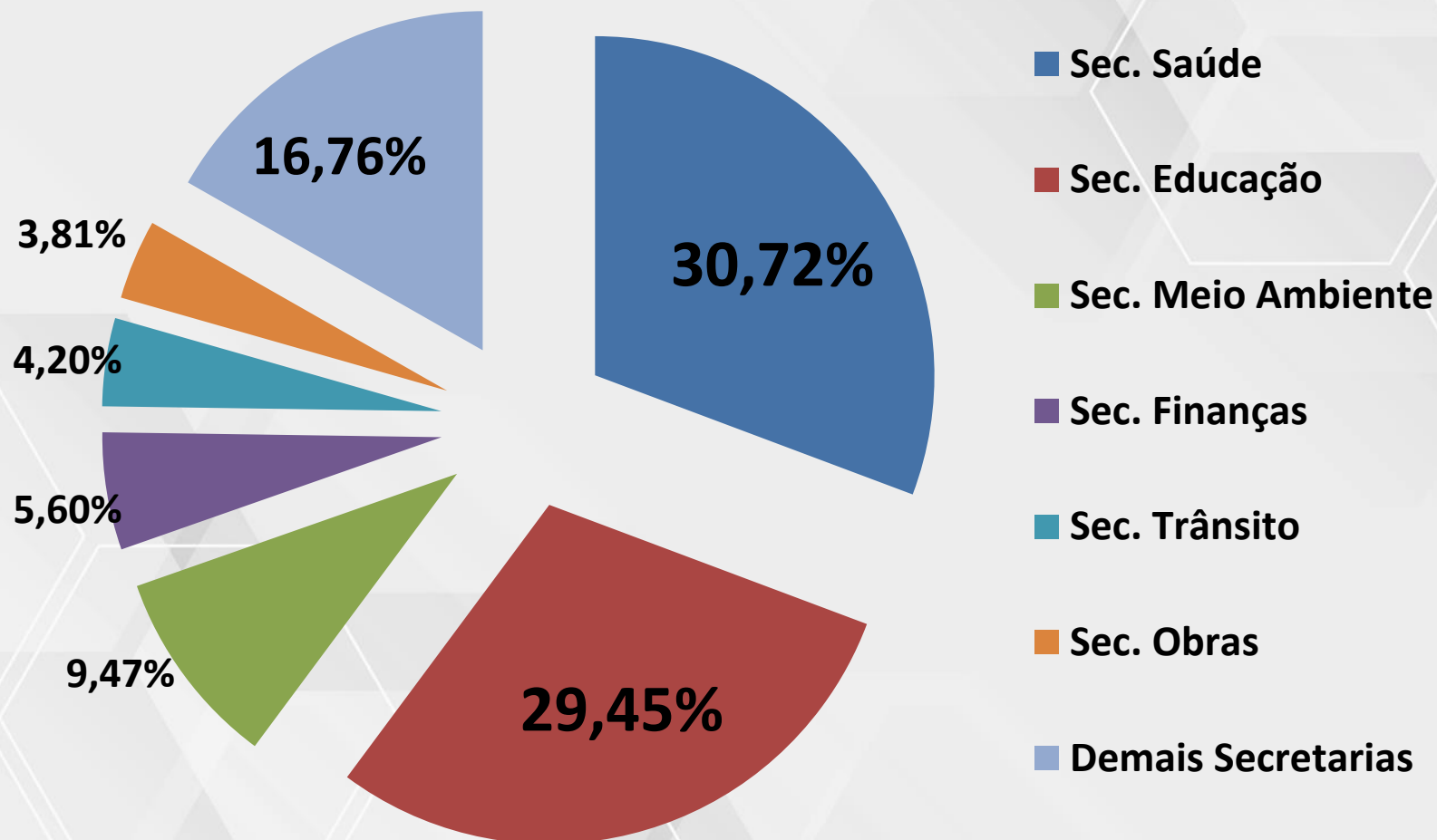
Obras e projetos específicos.

■ Atividades

Manutenção e custeio em geral.

■ Reserva de Contingenciamento

Participação das Secretarias nos valores previstos: 2022 - 2025



Despesas por EIXO

Desenvolvimento Social

Saúde

2022	2023	2024	2025
456 Milhões	472 Milhões	488 Milhões	507 Milhões

Educação (Secretaria de Educação e Fumep)

2022	2023	2024	2025
445 Milhões	474 Milhões	500 Milhões	528 Milhões

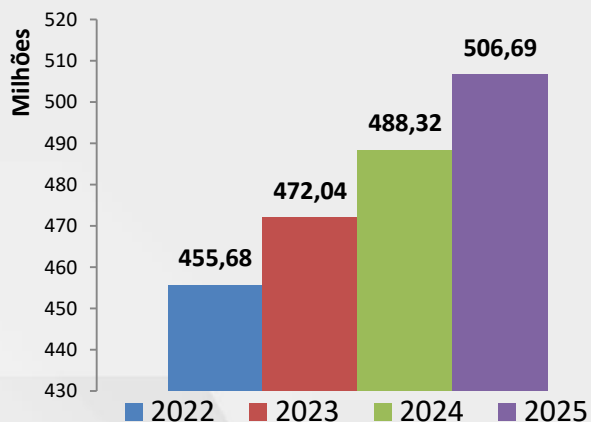
Assistência Social

2022	2023	2024	2025
48 Milhões	51 Milhões	53 Milhões	55 Milhões

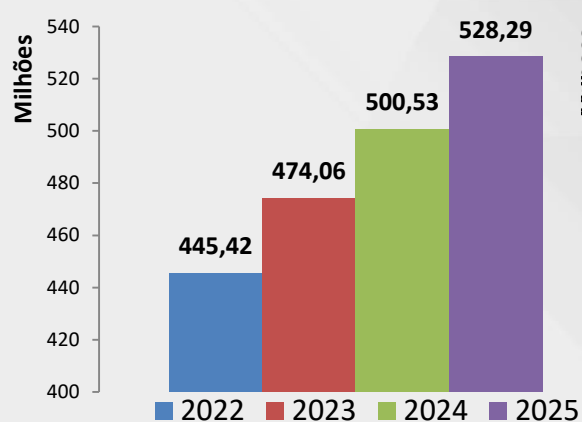
4,077 Bilhões nos 4 anos

Desenvolvimento Social: Destaque por Temas

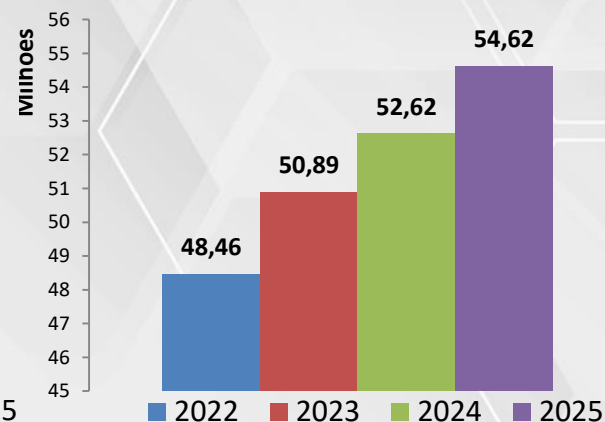
Saúde



Educação



Assistência Social



1) Programa Prevenir;

2) Saúde ONLINE;

3) Mundo Animal.

1) Ampliar as vagas nas creches em tempo integral;

2) Manter o programa de formação continuada dos profissionais do magistério;

3) Padronização do Sistema de Ensino nas Escolas.

1) Plano de Atendimento Emergencial a moradores de rua;

2) Parcerias com o MP, Judiciário e entidades privadas para o atendimento a população em vulnerabilidade.

Desenvolvimento Econômico

Trabalho e Renda

2022	2023	2024	2025
6,1 Milhões	6,6 Milhões	7,3 Milhões	7,3 Milhões

Turismo

2022	2023	2024	2025
0,6 Milhões	0,7 Milhões	0,7 Milhões	0,7 Milhões

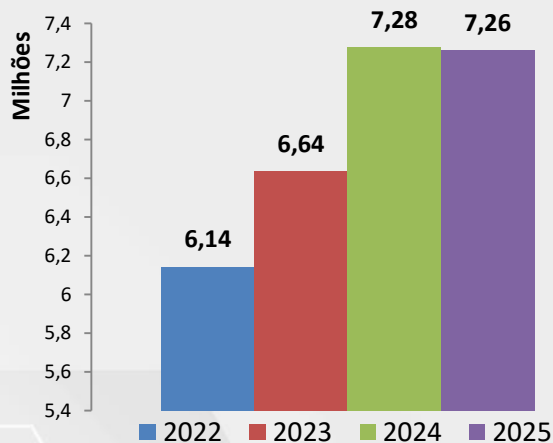
Agricultura

2022	2023	2024	2025
13,3 Milhões	14,4 Milhões	15,9 Milhões	15,6 Milhões

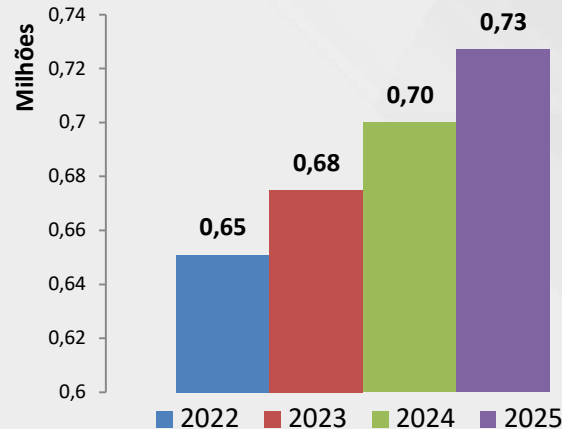
89,2 Milhões nos 4 anos

Desenvolvimento Econômico: Destaque por Temas

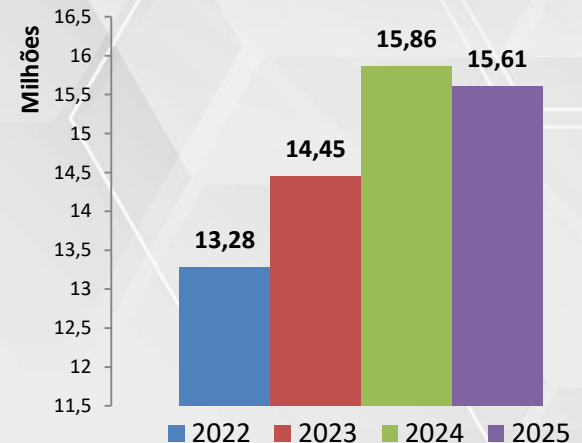
Trabalho e Renda



Turismo



Agricultura



- 1) Criar uma agência de investimento para o município - InvestPIRA;
- 2) Promover a formação profissional, capacitação e qualificação da mão de obra;
- 3) Promover o desenvolvimento e a competitividade do setor produtivo municipal.

- 1) Revisar e Priorizar as ações do Plano Diretor de Turismo;
- 2) Concessões de Espaços;
- 3) Caminhos da Terra.

- 1) Manutenção das Estradas Rurais;
- 2) Campo Sustentável;
- 3) Segurança Alimentar.

Planejamento Urbano

Habitação

2022	2023	2024	2025
10 Milhões	10 Milhões	11 Milhões	11 Milhões

Serviços – Urbanismo, Gestão Ambiental e Saneamento

2022	2023	2024	2025
477 Milhões	491 Milhões	512 Milhões	532 Milhões

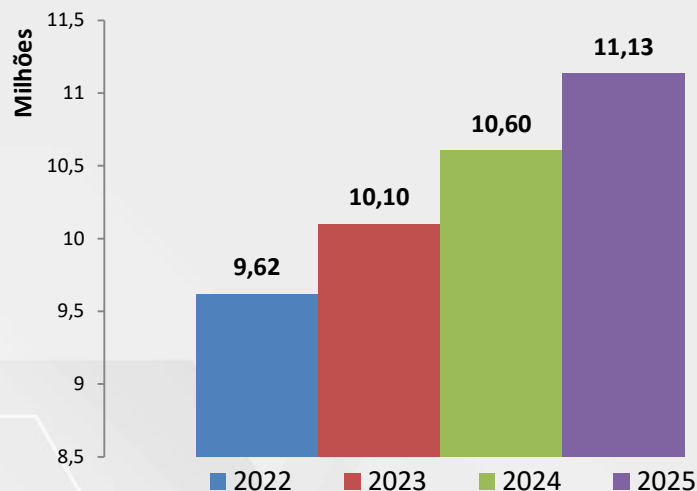
Mobilidade Urbana

2022	2023	2024	2025
63 Milhões	65 Milhões	66 Milhões	68 Milhões

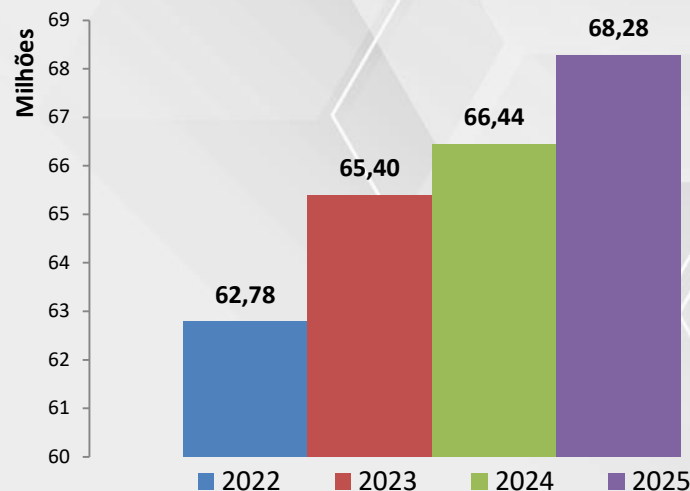
2,316 Bilhões nos 4 anos

Planejamento Urbano: Destaque por Temas

Habitação



Mobilidade Urbana

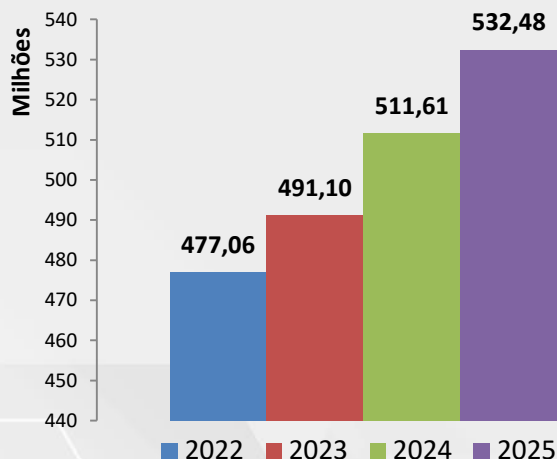


- 1) Redução do Déficit Habitacional;
- 2) Promover melhorias Habitacionais em assentamentos precários;
- 3) Promover a regularização fundiária de Núcleos Informais de Interesse Social.

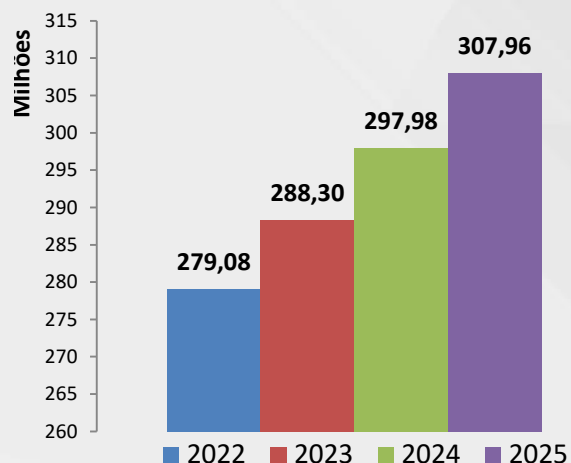
- 1) Mobilidade Urbana Sustentável;
- 2) Transporte Coletivo;
- 3) + Segurança no Trânsito.

Planejamento Urbano: Destaque por Temas

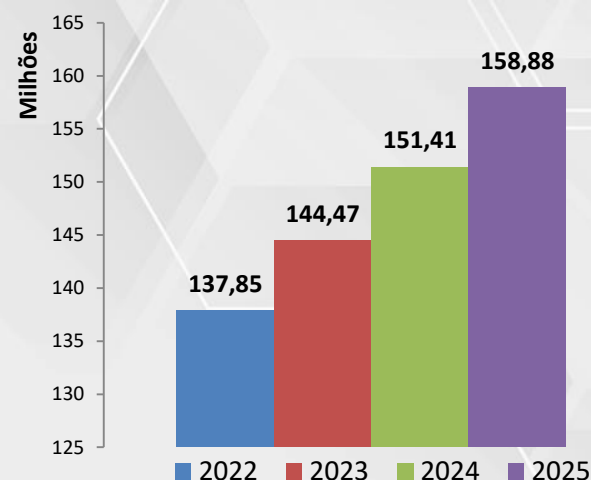
Serviços Urbanos



Saneamento



Gestão Ambiental



- 1) **Recuperação da Malha Viária;**
- 2) **Manutenção Predial dos Espaços Públicos;**
- 3) **Revitalização da área central.**

- 1) **Novo Reservatório para abastecimento de água para os próximos 50 anos;**
- 2) **Implantar um plano permanente de diminuição de perdas de água;**
- 3) **Fiscalizar os serviços e os investimentos da coleta e tratamento do esgoto.**

- 1) **Revisão e Implantação de POLÍTICAS PÚBLICAS de Resíduos Sólidos;**
- 2) **Zeladorias de Bairro;**
- 3) **Educapira.**

Lazer

Cultura

2022	2023	2024	2025
13 Milhões	14 Milhões	14 Milhões	15 Milhões

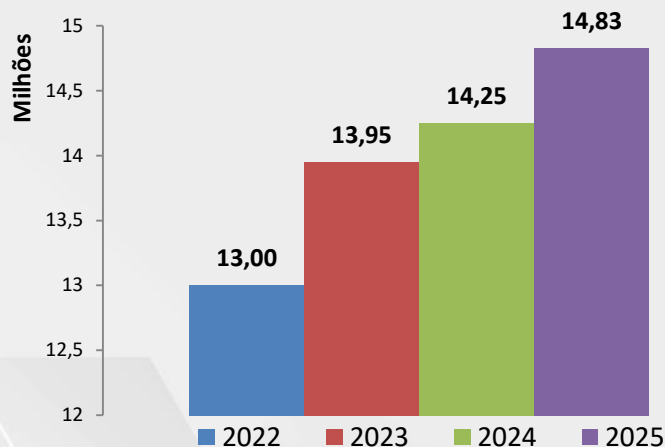
Esportes

2022	2023	2024	2025
15 Milhões	17 Milhões	19 Milhões	20 Milhões

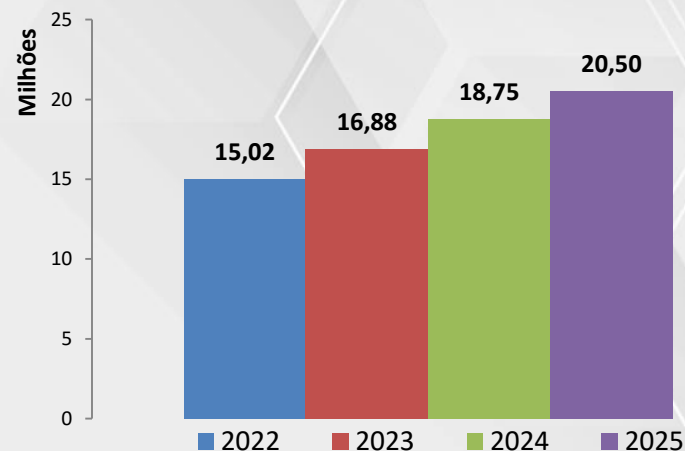
127 Milhões nos 4 anos

Lazer: Destaque por Temas

Cultura



Esportes



- 1) Engenho da Cultura;
- 2) Cultura nas Ruas;
- 3) Sistema de Informação Municipal da Cultura.

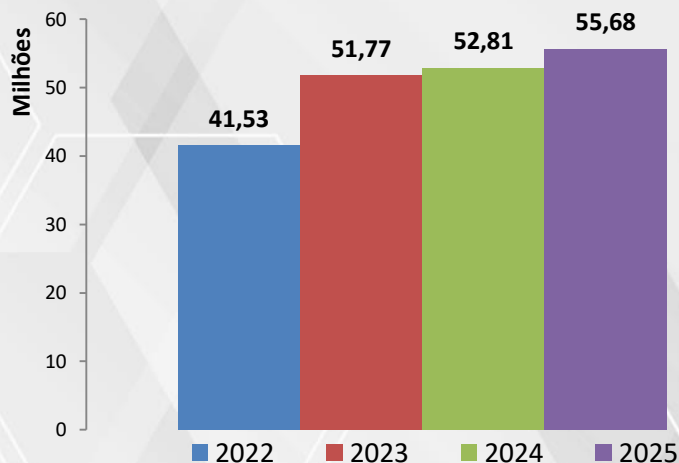
- 1) Promover o esporte como ferramenta de inclusão social nos bairros e comunidades ;
- 2) Revitalizar equipamentos esportivos e de lazer;
- 3) Esporte Educacional – Início formação Esportiva.

Segurança

Segurança

2022	2023	2024	2025
41 Milhões	52 Milhões	53 Milhões	56 Milhões

202 Milhões nos 4 anos



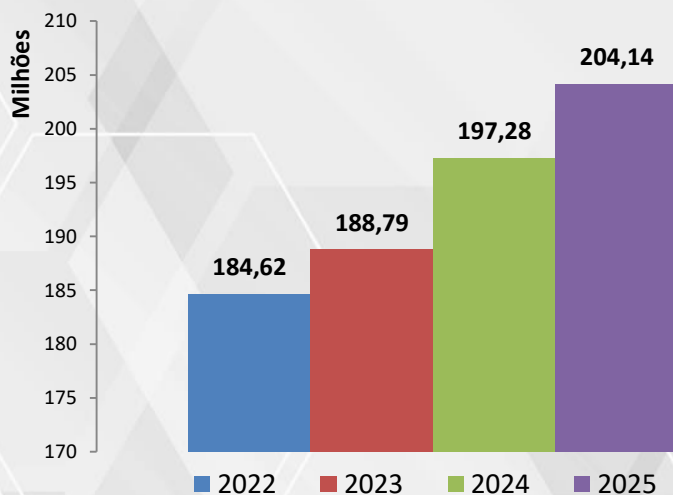
- 1) Implantar o Centro de Inteligência Integrada (CIIP);
- 2) Ampliar o monitoramento eletrônico em vias e próprios públicos;
- 3) Fortalecimento da Patrulha Maria da Penha.

Modernização Administrativa

Administrativo

2022	2023	2024	2025
185 Milhões	189 Milhões	197 Milhões	204 Milhões

775 Milhões nos 4 anos



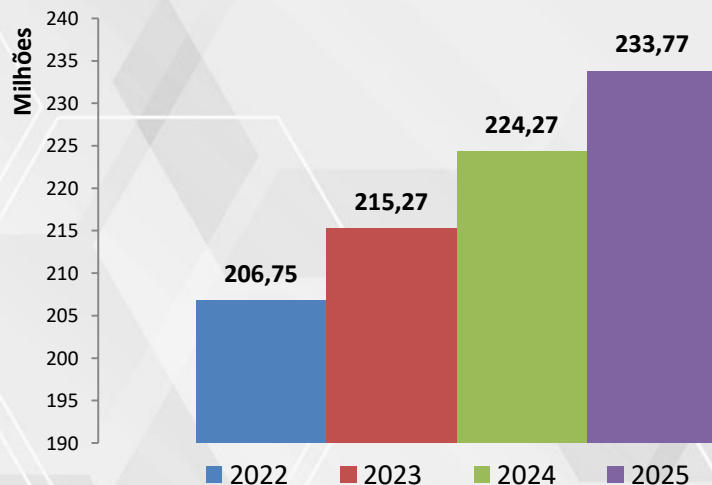
- 1) **Prefeitura Online – investir de forma permanente na área de TI da Prefeitura;**
- 2) **Criar canais efetivos de comunicação com a sociedade;**
- 3) **Realizar projetos de gestão pública eficientes.**

Previdência

Previdência

2022	2023	2024	2025
207 Milhões	215 Milhões	224 Milhões	234 Milhões

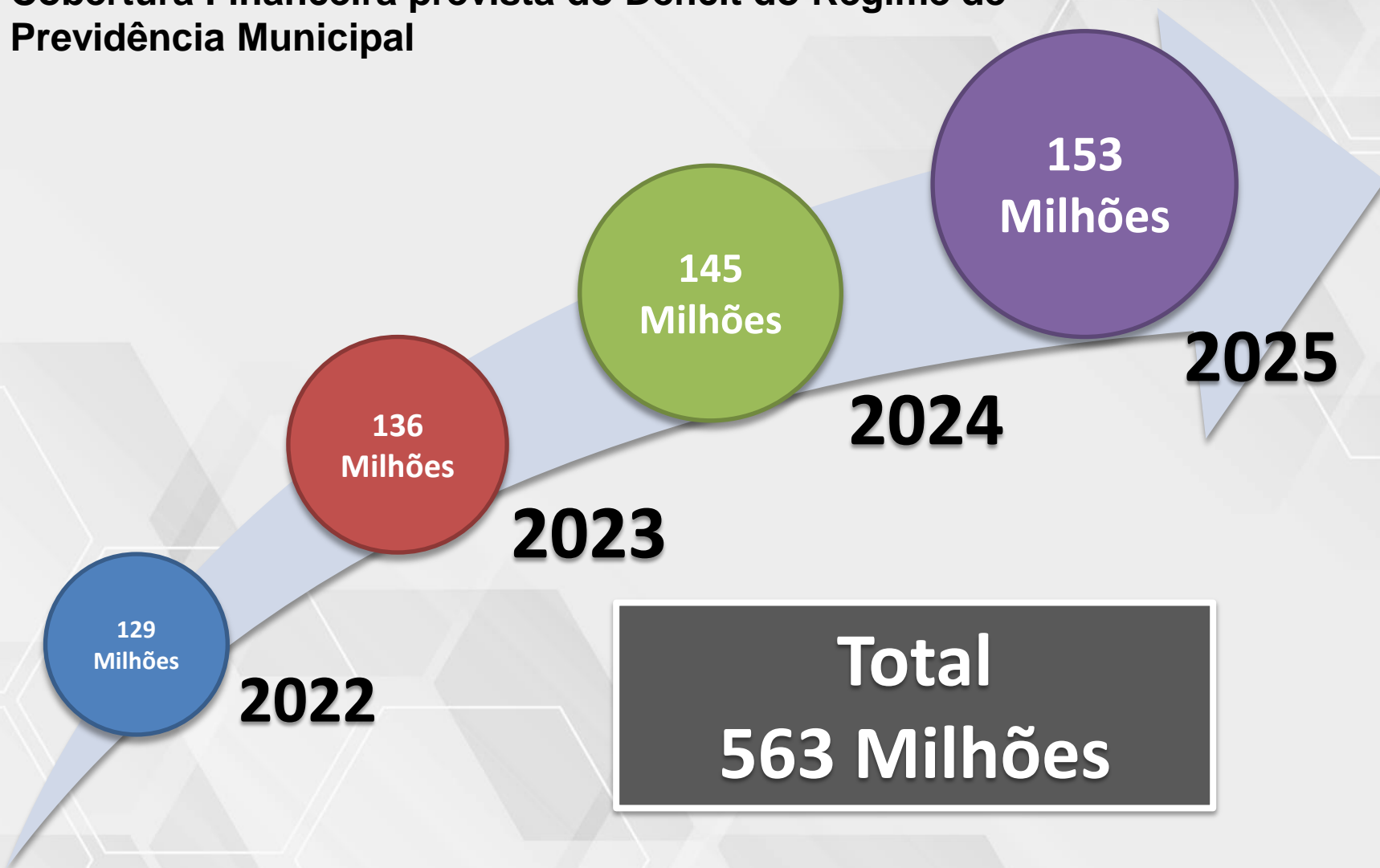
880 Milhões nos 4 anos



- 1) **Gerir o RPPS - Regime Próprio de Previdência Social buscando o equilíbrio financeiro e atuarial;**
- 2) **Garantir os benefícios previdenciários (aposentadorias e pensões);**
- 3) **Definir medida permanente de ajuste ao modelo previdenciário municipal.**

Previdência

Cobertura Financeira prevista do Déficit do Regime de Previdência Municipal

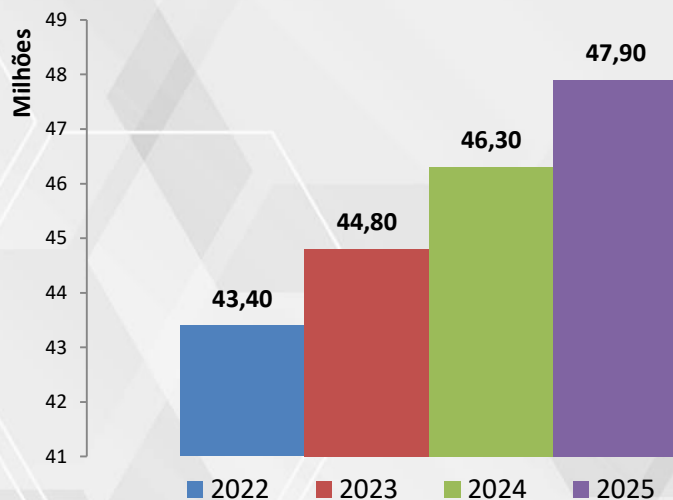


Legislativo

Legislativo

2022	2023	2024	2025
43 Milhões	45 Milhões	46 Milhões	48 Milhões

182 Milhões nos 4 anos



- 1) **Manter as Atividades Legislativas e promover a valorização dos profissionais;**
- 2) **Aprimorar a Escola do Legislativo.**

Conclusão

Diretrizes principais:

Equalizar o gasto público e gerar riquezas ao município considerando seu potencial regional

Reestruturação organizacional implementando soluções tecnológicas objetivando agilidade e transparência nos serviços públicos

Aperfeiçoamento e ampliação dos serviços essenciais à população

Promoção do município para atração de novos investimentos

Política de implantação de projetos sustentáveis de longo prazo

Mais informações

<http://www.piracicaba.sp.gov.br>

<http://www.financas.piracicaba.sp.gov.br>

<http://www.transparencia.piracicaba.sp.gov.br>



PIRACICABA
Prefeitura do Município

Plano Plurianual 2022 - 2025