




MUNICÍPIO DE PIRACICABA

AUDIÊNCIA PÚBLICA

REVISÃO GERAL E ALTERAÇÕES - *PL 254/15 e 255/15*

PPA 2014-2017 e LDO 2016





MUNICÍPIO DE PIRACICABA

Pauta

- * Fundamento legal;**
- * Compatibilidade;**
- * Revisão;**
- * Alterações;**
- * Dúvidas e perguntas.**



MUNICÍPIO DE PIRACICABA

Fundamento Legal

A Constituição Federal em seu Artigo 165 e a Lei de Responsabilidade Fiscal (LRF), expressam que a União, os Estados e os Municípios se obrigam a preparar o seu plano de governo e a executar as suas despesas compatibilizadas com o planejamento quadrienal.



MUNICÍPIO DE PIRACICABA

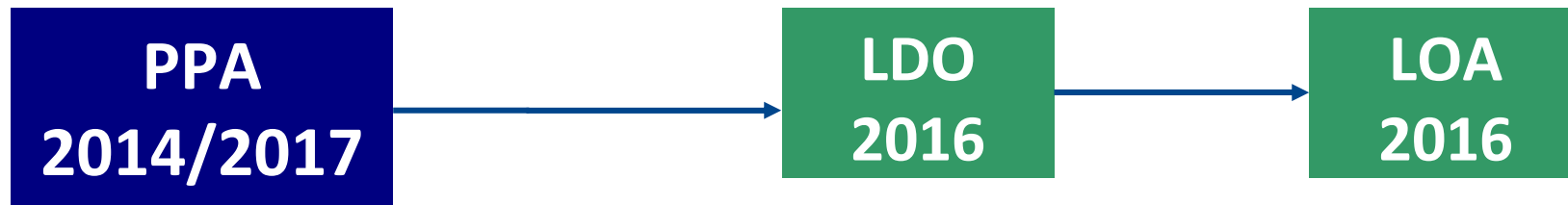
Compatibilização

Tendo em vista que o Plano Plurianual deve orientar e determinar o rumo das ações de governo, e que os demais instrumentos de planejamento (LDO e LOA) devem ser compatíveis com ele, é fundamental que se estabeleçam condições necessárias para que a gestão ocorra de forma efetiva.



MUNICÍPIO DE PIRACICABA

Compatibilização PPA/LDO/LOA



A Lei de Responsabilidade Fiscal veio integrar de fato, o PPA à LDO e à LOA, uma vez que nos art. 5º e 16, cita referidos instrumentos, de forma integrada, como componentes do sistema de planejamento público no nosso país.



MUNICÍPIO DE PIRACICABA

***Parâmetros Utilizados para a
Elaboração
PPA 2014-2017***



MUNICÍPIO DE PIRACICABA

Parâmetros

Estimativas:

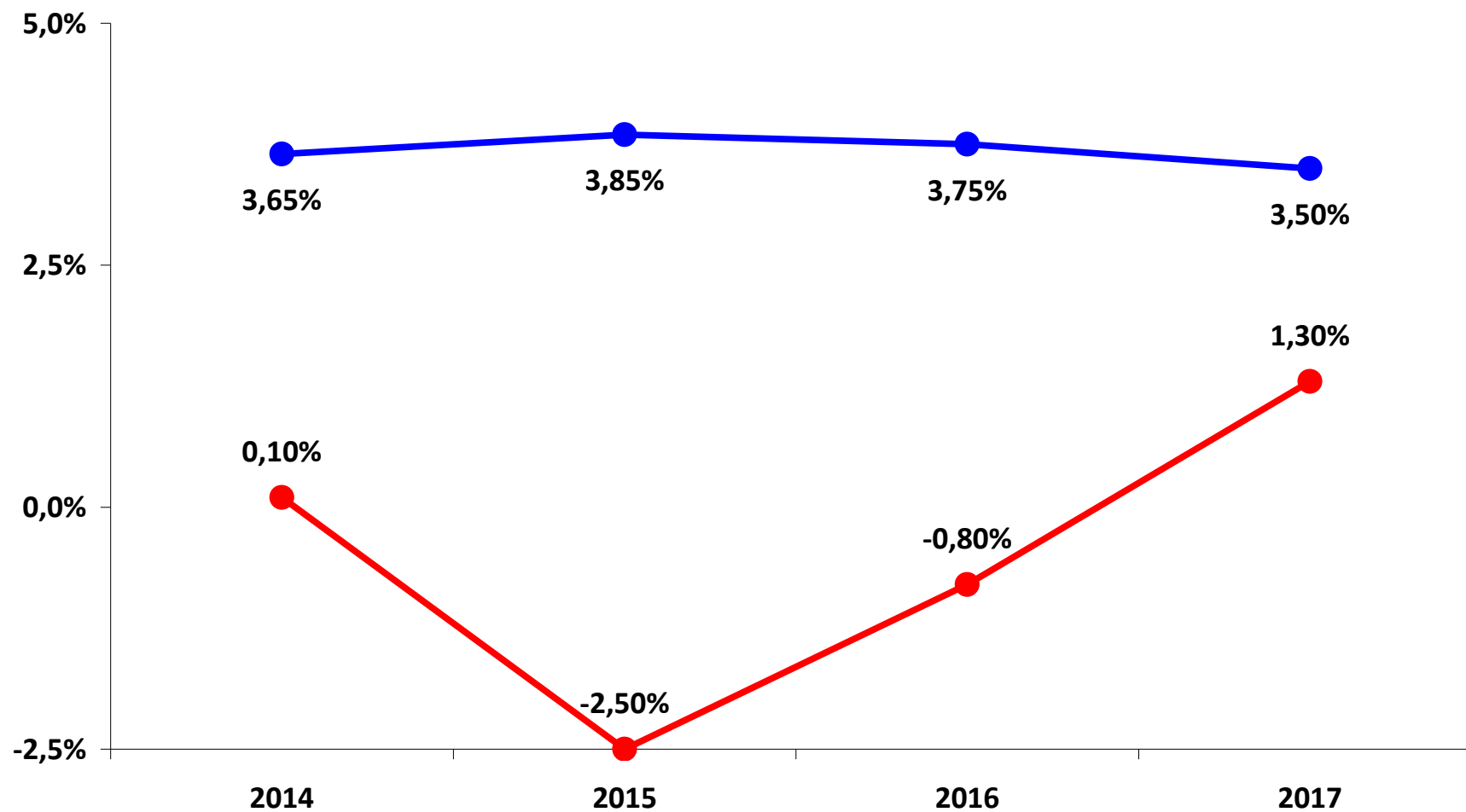
Crescimento da Economia (PIB/BC);

Inflação (IPCA/IBGE).



MUNICÍPIO DE PIRACICABA

Estimativa utilizada para a projeção do PIB (BC)



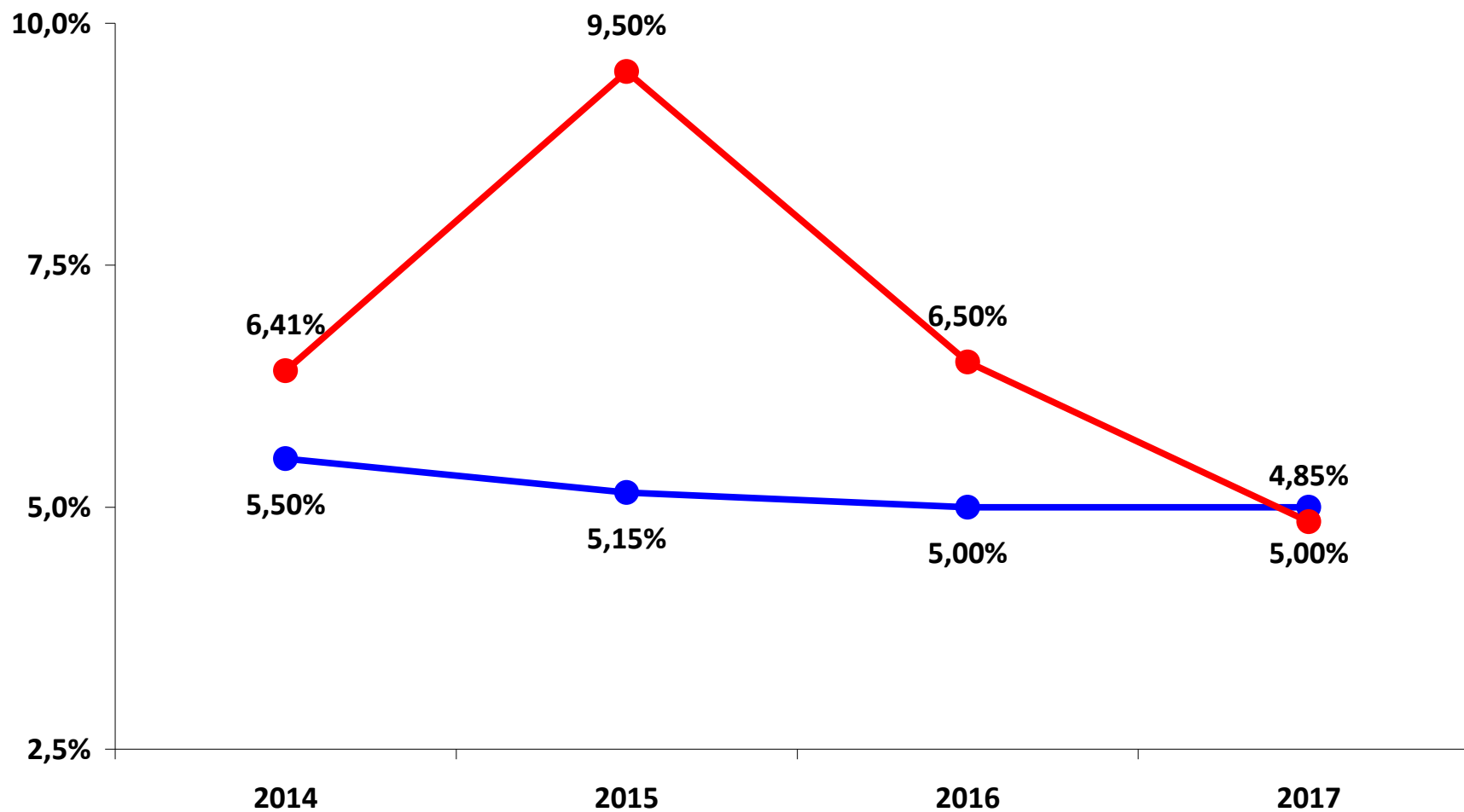
● Cenário Inicial - PPA - mar/2013

● Cenário Atual - LOA 2016 - set/2015



MUNICÍPIO DE PIRACICABA

Estimativa utilizada para a projeção da inflação (IPCA/IBGE)



● Cenário Inicial - PPA - mar/2013

● Cenário Atual - LOA 2016 - set/2015



MUNICÍPIO DE PIRACICABA

Revisão Proposta - PL 254/15
PPA 2014-2017



MUNICÍPIO DE PIRACICABA

Revisão

A revisão do Plano Plurianual é um momento oportuno para que se façam os devidos ajustes nos programas executados pelos órgãos e entidades setoriais do governo e, em especial, nos programas prioritários.



MUNICÍPIO DE PIRACICABA

Revisão

As alterações são legais, necessárias e imprescindíveis para
o **CICLO ORÇAMENTÁRIO**:

Elaboração → Aprovação → Execução → Controle e Avaliação

A fase de *Controle e Avaliação* é importante para avaliar as demandas da sociedade que não são estáticas, a entrada de recursos que são variáveis e a capacidade de investimento e execução do poder público que são limitadas.



MUNICÍPIO DE PIRACICABA

Alterações

Anexo I – Receitas Orçamentárias

Anexo que demonstra a estimativa de receita por natureza, da administração direta e indireta para o quadriênio.

A receita do município foi reduzida considerando o cenário econômico do período, exceto a receita do *Semae* que foi ajustada em decorrência da revisão da tarifa do serviços de água e esgoto.



MUNICÍPIO DE PIRACICABA

Alterações

Anexo II – Descrição dos Programas Governamentais

Anexo III – Unidades Executoras e Ações voltadas ao desenvolvimento do Programa Governamental

Esses anexos demonstram a distribuição das despesas por Programa e Ação e devem ser compatíveis com o anexo de receitas.



MUNICÍPIO DE PIRACICABA

Alterações

As despesas do município foram alteradas em decorrência do ajuste das receitas, de acordo com o *Anexo I*.

As Ações de custeio tiveram seus valores readequados, de modo que o poder público possa manter a qualidade dos seus serviços e honrar os seus compromissos.

A capacidade de investimentos do município ficou reduzida, porém, investimentos prioritários serão mantidos.



MUNICÍPIO DE PIRACICABA

Receita Estimada Atual – PPA 2014-2017

em R\$ milhões

Órgãos	Receitas - Previsão Atual				
	2014	2015	2016	2017	Total
Administração Direta	1.011,9	1.131,1	1.222,2	1.318,1	4.683,3
Câmara de Vereadores	0,0	0,0	0,0	0,0	0,0
Prefeitura Municipal	1.011,9	1.131,1	1.222,2	1.318,1	4.683,3
Administração Indireta	250,8	247,7	264,3	288,1	1.050,9
Fundação Mun. de Ensino	26,5	29,5	31,5	33,6	121,2
Serviço Mun. de Água e Esgoto	138,3	157,7	167,3	183,9	647,1
Empresa Mun. Desenv. Habitacional	1,6	2,5	2,6	2,7	9,3
Inst. Prev. Assist. Func. Municipais	84,3	58,0	62,9	68,0	273,2
Inst. de Pesquisas e Planej.	0,0	0,0	0,0	0,0	0,1
Total do Município	1.262,7	1.378,8	1.486,5	1.606,2	5.734,2



MUNICÍPIO DE PIRACICABA

Receita Estimada Revisada – PPA 2014-2017

em R\$ milhões

Órgãos	Receitas - Previsão Revisada				
	2014	2015	2016	2017	Total
Administração Direta	1.011,9	1.131,1	1.200,6	1.332,3	4.675,9
Câmara de Vereadores	0,0	0,0	0,0	0,0	0,0
Prefeitura Municipal	1.011,9	1.131,1	1.200,6	1.332,3	4.675,9
Administração Indireta	250,8	247,7	290,4	301,8	1.090,6
Fundação Mun. de Ensino	26,5	29,5	29,0	33,6	118,7
Serviço Mun. de Água e Esgoto	138,3	157,7	196,2	197,5	689,7
Empresa Mun. Desenv. Habitacional	1,6	2,5	2,5	2,7	9,2
Inst. Prev. Assist. Func. Municipais	84,3	58,0	62,7	68,0	272,9
Inst. de Pesquisas e Planej.	0,0	0,0	0,0	0,0	0,1
Total do Município	1.262,7	1.378,8	1.491,1	1.634,0	5.766,6



MUNICÍPIO DE PIRACICABA

Resultado da Revisão Proposta – PPA 2014-2017

em R\$ milhões

Órgãos	Receitas - Resultado da Revisão				
	2014	2015	2016	2017	Total
Administração Direta	0,0	0,0	-21,6	14,2	-7,4
Câmara de Vereadores	0,0	0,0	0,0	0,0	0,0
Prefeitura Municipal	0,0	0,0	-21,6	14,2	-7,4
Administração Indireta	0,0	0,0	26,1	13,6	39,7
Fundação Mun. de Ensino	0,0	0,0	-2,5	0,0	-2,5
Serviço Mun. de Água e Esgoto	0,0	0,0	28,9	13,6	42,6
Empresa Mun. Desenv. Habitacional	0,0	0,0	0,0	0,0	0,0
Inst. Prev. Assist. Func. Municipais	0,0	0,0	-0,2	0,0	-0,2
Inst. de Pesquisas e Planej.	0,0	0,0	0,0	0,0	0,0
Total do Município	0,0	0,0	4,5	27,8	32,3



MUNICÍPIO DE PIRACICABA

Despesa Estimada Atual – PPA 2014-2017

em R\$ milhões

Órgãos	Despesas - Previsão Atual				
	2014	2015	2016	2017	Total
Administração Direta	987,3	1.098,3	1.185,7	1.276,3	4.547,6
Câmara de Vereadores	29,5	34,6	37,5	40,5	142,1
Prefeitura Municipal	957,8	1.063,7	1.148,2	1.235,8	4.405,4
Administração Indireta	240,9	280,4	300,9	330,0	1.152,2
Fundação Mun. de Ensino	25,6	29,5	31,5	33,6	120,3
Serviço Mun. de Água e Esgoto	140,4	154,2	163,3	179,3	637,2
Empresa Mun. Desenv. Habitacional	9,1	7,7	8,3	8,9	33,9
Inst. Prev. Assist. Func. Municipais	64,3	86,4	95,1	105,4	351,1
Inst. de Pesquisas e Planej.	1,5	2,6	2,7	2,8	9,6
Total do Município	1.228,2	1.378,8	1.486,5	1.606,2	5.699,8



MUNICÍPIO DE PIRACICABA

Despesa Estimada Revisada – PPA 2014-2017

em R\$ milhões

Órgãos	Despesas - Previsão Revisada				
	2014	2015	2016	2017	Total
Administração Direta	987,3	1.098,3	1.160,5	1.291,1	4.537,2
Câmara de Vereadores	29,5	34,6	37,5	40,5	142,1
Prefeitura Municipal	957,8	1.063,7	1.123,0	1.250,6	4.395,1
Administração Indireta	240,9	280,4	330,6	342,9	1.194,9
Fundação Mun. de Ensino	25,6	29,5	29,0	33,6	117,8
Serviço Mun. de Água e Esgoto	140,4	154,2	191,2	192,2	678,1
Empresa Mun. Desenv. Habitacional	9,1	7,7	8,0	8,9	33,7
Inst. Prev. Assist. Func. Municipais	64,3	86,4	100,2	105,4	356,2
Inst. de Pesquisas e Planej.	1,5	2,6	2,2	2,8	9,1
Total do Município	1.228,2	1.378,8	1.491,1	1.634,0	5.732,1



MUNICÍPIO DE PIRACICABA

Resultado da Revisão Proposta – PPA 2014-2017

em R\$ milhões

Órgãos	Despesas - Resultado da Revisão				
	2014	2015	2016	2017	Total
Administração Direta	0,0	0,0	-25,2	14,9	-10,3
Câmara de Vereadores	0,0	0,0	0,0	0,0	0,0
Prefeitura Municipal	0,0	0,0	-25,2	14,9	-10,3
Administração Indireta	0,0	0,0	29,7	13,0	42,7
Fundação Mun. de Ensino	0,0	0,0	-2,5	0,0	-2,5
Serviço Mun. de Água e Esgoto	0,0	0,0	27,9	13,0	40,9
Empresa Mun. Desenv. Habitacional	0,0	0,0	-0,3	0,0	-0,3
Inst. Prev. Assist. Func. Municipais	0,0	0,0	5,1	0,0	5,1
Inst. de Pesquisas e Planej.	0,0	0,0	-0,5	0,0	-0,5
Total do Município	0,0	0,0	4,5	27,8	32,3



MUNICÍPIO DE PIRACICABA

Revisão Proposta - PL 255/15
LDO 2016



MUNICÍPIO DE PIRACICABA

Adequação

O Poder Executivo substituiu os Anexos II, III, IV e V integralmente, de forma a serem compatíveis com as alterações na receita e despesa do PPA.

Anexo II – Descrição dos Progr. Governamentais - metas e indicadores;

Anexo III – Metas Fiscais;

Anexo IV – Riscos Fiscais;

Anexo V – Unidades Executoras e Ações Voltadas ao Desenvolvimento do Programa Governamental.



MUNICÍPIO DE PIRACICABA

Metas Fiscais Atual – LDO 2016

em R\$ milhões

Especificação	Previsão Atual		
	2016	2017	2018
Receita Total	1.486,5	1.606,2	1.683,7
Receitas Primárias (I)	1.444,8	1.562,0	1.644,0
Despesa Total	1.486,5	1.606,2	1.683,7
Despesas Primárias (II)	1.473,5	1.592,2	1.669,2
Resultado Primário (I - II)	-28,8	-30,2	-25,1
Dívida Pública Consolidada	127,5	125,0	120,0
Dívida Consolidada Líquida	3,0	0,5	0,0
Resultado Nominal	-2,5	-2,5	-0,5



MUNICÍPIO DE PIRACICABA

Metas Fiscais Revisada – LDO 2016

em R\$ milhões

Especificação	Previsão Revisada		
	2016	2017	2018
Receita Total	1.491,1	1.634,0	1.704,4
Receitas Primárias (I)	1.447,8	1.594,6	1.664,6
Despesa Total	1.491,1	1.634,0	1.704,4
Despesas Primárias (II)	1.480,3	1.620,3	1.690,4
Resultado Primário (I - II)	-32,4	-25,7	-25,8
Dívida Pública Consolidada	127,5	125,0	120,0
Dívida Consolidada Líquida	3,0	0,5	0,0
Resultado Nominal	-2,5	-2,5	-0,5



MUNICÍPIO DE PIRACICABA

Resultado da Revisão Proposta – LDO 2016

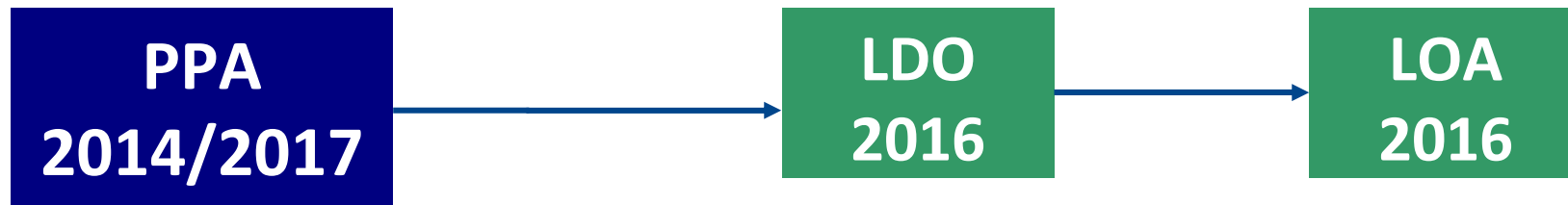
em R\$ milhões

Especificação	Resultado da Revisão		
	2016	2017	2018
Receita Total	4,5	27,8	20,7
Receitas Primárias (I)	3,1	32,6	20,6
Despesa Total	4,5	27,8	20,7
Despesas Primárias (II)	6,7	28,2	21,3
Resultado Primário (I - II)	-3,6	4,4	-0,7
Dívida Pública Consolidada	0,0	0,0	0,0
Dívida Consolidada Líquida	0,0	0,0	0,0
Resultado Nominal	0,0	0,0	0,0



MUNICÍPIO DE PIRACICABA

Conclusão



**Obrigatoriedade na compatibilização nas
peças de orçamentárias.**



MUNICÍPIO DE PIRACICABA

Informações

<http://www.piracicaba.sp.gov.br>

<http://www.financas.piracicaba.sp.gov.br>

<http://www.transparencia.piracicaba.sp.gov.br>