




MUNICÍPIO DE PIRACICABA

AUDIÊNCIA PÚBLICA

REVISÃO GERAL E ALTERAÇÕES - *PL 253/16 e 254/16*

PPA 2014-2017 e LDO 2017





MUNICÍPIO DE PIRACICABA

Pauta

- * Fundamento legal;**
- * Compatibilidade;**
- * Revisão;**
- * Alterações;**
- * Dúvidas e perguntas.**



MUNICÍPIO DE PIRACICABA

Fundamento Legal

A Constituição Federal em seu Artigo 165 e a Lei de Responsabilidade Fiscal (LRF), expressam que a União, os Estados e os Municípios se obrigam a preparar o seu plano de governo e a executar as suas despesas compatibilizadas com o planejamento quadrienal.



MUNICÍPIO DE PIRACICABA

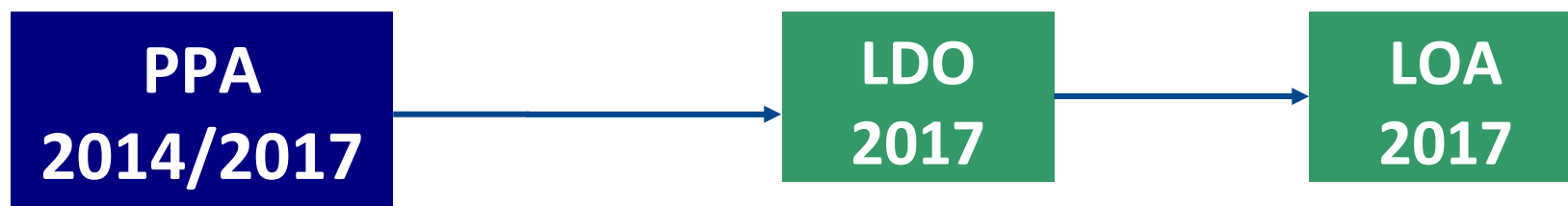
Compatibilização

Tendo em vista que o Plano Plurianual deve orientar e determinar o rumo das ações de governo, e que os demais instrumentos de planejamento (LDO e LOA) devem ser compatíveis com ele, é fundamental que se estabeleçam condições necessárias para que a gestão ocorra de forma efetiva.



MUNICÍPIO DE PIRACICABA

Compatibilização PPA/LDO/LOA



A Lei de Responsabilidade Fiscal veio integrar de fato, o PPA à LDO e à LOA, uma vez que nos art. 5º e 16, cita referidos instrumentos, de forma integrada, como componentes do sistema de planejamento público no nosso país.



MUNICÍPIO DE PIRACICABA

***Parâmetros Utilizados para a
Elaboração
PPA 2014-2017***



MUNICÍPIO DE PIRACICABA

Parâmetros

Estimativas:

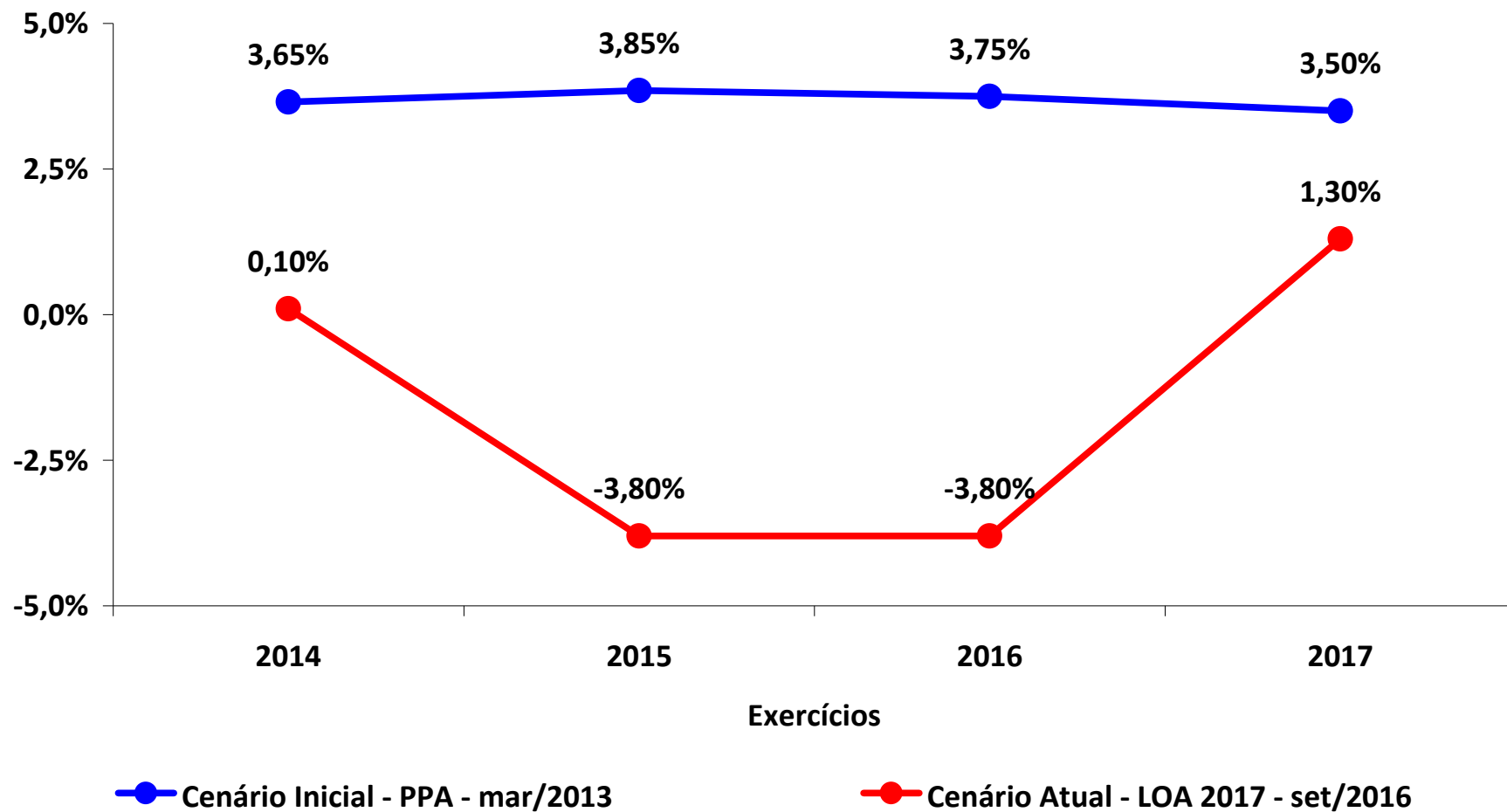
Crescimento da Economia (PIB/BC);

Inflação (IPCA/IBGE).



MUNICÍPIO DE PIRACICABA

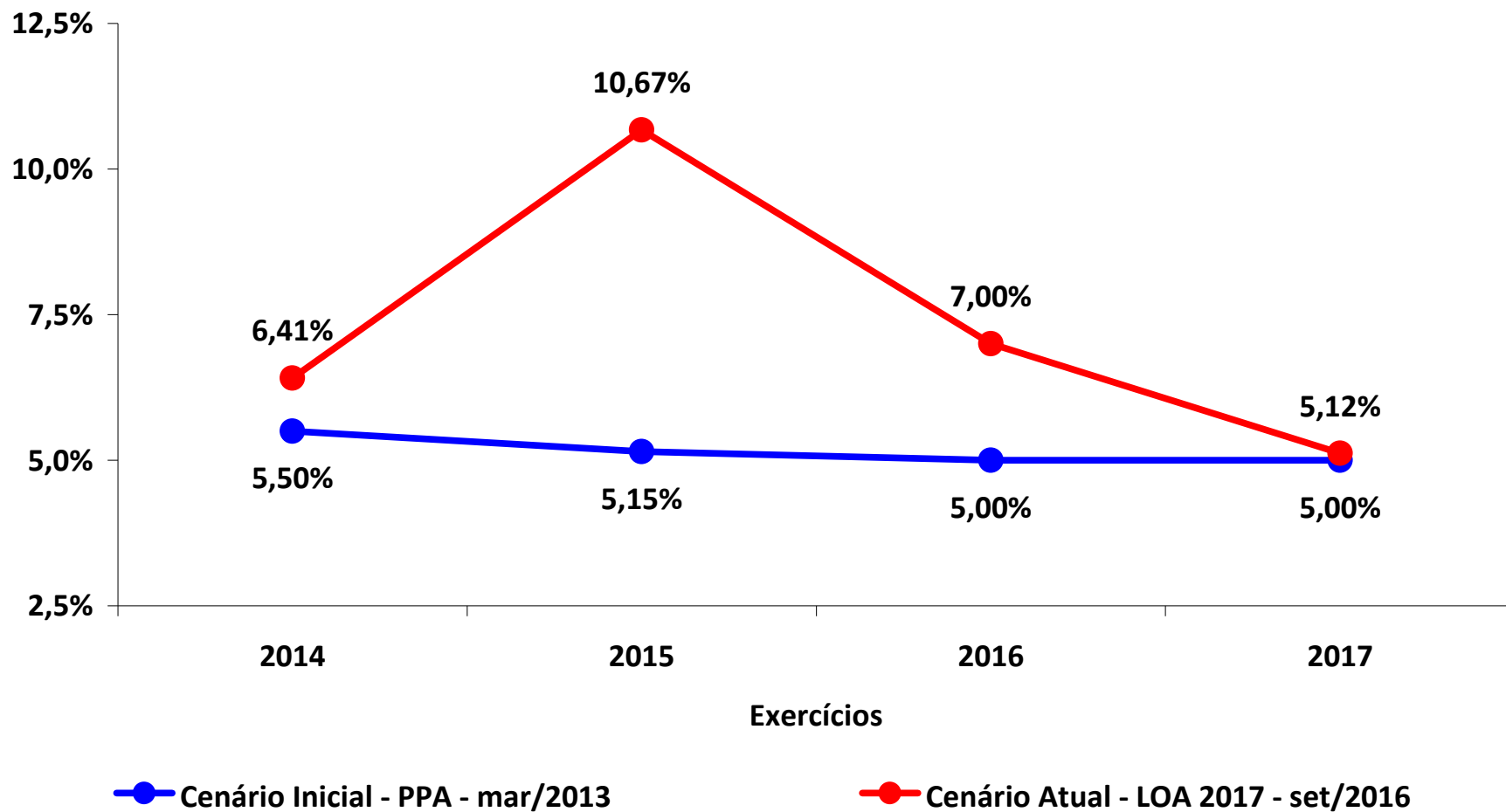
Estimativa utilizada para a projeção do PIB (BC)





MUNICÍPIO DE PIRACICABA

Estimativa utilizada para a projeção da inflação (IPCA/IBGE)





MUNICÍPIO DE PIRACICABA

Revisão Proposta - PL 253/16
PPA 2014-2017



MUNICÍPIO DE PIRACICABA

Revisão

A revisão do Plano Plurianual são legais, necessárias e imprescindíveis para o **CICLO ORÇAMENTÁRIO**:

Elaboração → Aprovação → Execução → Controle e Avaliação



MUNICÍPIO DE PIRACICABA

Alterações

Anexo I – Receitas Orçamentárias

Anexo II – Descrição dos Programas Governamentais

Anexo III – Unidades Executoras e Ações voltadas ao desenvolvimento do Programa Governamental

Anexo IV – Estrutura de Órgãos, Unidades Orçamentárias e Executoras



MUNICÍPIO DE PIRACICABA

Alterações

O Anexo I foi ajustado em decorrência da estimativa de receita.

Os Anexos II e III adequaram as metas financeiras das Ações de acordo com a receita estimada e incluiu 02 Ações:

- Ação 501 - Promoção e Integração da Pessoa Idosa na Sociedade.

- Ação 502 - Implantação dos Serviços Residenciais Terapêuticos - Rec. Estaduais.



MUNICÍPIO DE PIRACICABA

Alterações

**O Anexo IV teve a inclusão da Unidade Orçamentária 09750
- Fundo Municipal do Idoso, criado pela Lei Municipal nº.
8.376/2015.**



MUNICÍPIO DE PIRACICABA

Receita Estimada Atual – PPA 2014-2017

em R\$ milhões

Órgãos	Receitas - Previsão Atual				
	2014	2015	2016	2017	Total
Administração Direta	1.011,9	1.131,1	1.200,6	1.261,2	4.604,8
Câmara de Vereadores	0,0	0,0	0,0	0,0	0,0
Prefeitura Municipal	1.011,9	1.131,1	1.200,6	1.261,2	4.604,8
Administração Indireta	250,8	247,7	290,4	322,5	1.111,4
Fundação Mun. de Ensino	26,5	29,5	29,0	29,0	114,0
Serviço Mun. de Água e Esgoto	138,3	157,7	196,2	223,5	715,7
Empresa Mun. Desenv. Habitacional	1,6	2,5	2,5	2,6	9,1
Inst. Prev. Assist. Func. Municipais	84,3	58,0	62,7	67,4	272,4
Inst. de Pesquisas e Planej.	0,0	0,0	0,0	0,0	0,1
Total do Município	1.262,7	1.378,8	1.491,1	1.583,7	5.716,2



MUNICÍPIO DE PIRACICABA

Receita Estimada Revisada – PPA 2014-2017

em R\$ milhões

Órgãos	Receitas - Previsão Revisada				
	2014	2015	2016	2017	Total
Administração Direta	1.011,9	1.131,1	1.200,6	1.266,0	4.609,7
Câmara de Vereadores	0,0	0,0	0,0	0,0	0,0
Prefeitura Municipal	1.011,9	1.131,1	1.200,6	1.266,0	4.609,7
Administração Indireta	250,8	247,7	290,4	327,4	1.116,2
Fundação Mun. de Ensino	26,5	29,5	29,0	29,0	114,0
Serviço Mun. de Água e Esgoto	138,3	157,7	196,2	228,4	720,6
Empresa Mun. Desenv. Habitacional	1,6	2,5	2,5	2,6	9,1
Inst. Prev. Assist. Func. Municipais	84,3	58,0	62,7	67,4	272,4
Inst. de Pesquisas e Planej.	0,0	0,0	0,0	0,0	0,1
Total do Município	1.262,7	1.378,8	1.491,1	1.593,4	5.725,9



MUNICÍPIO DE PIRACICABA

Resultado da Revisão Proposta – PPA 2014-2017

em R\$ milhões

Órgãos	Receitas - Resultado da Revisão				
	2014	2015	2016	2017	Total
Administração Direta	0,0	0,0	0,0	4,8	4,8
Câmara de Vereadores	0,0	0,0	0,0	0,0	0,0
Prefeitura Municipal	0,0	0,0	0,0	4,8	4,8
Administração Indireta	0,0	0,0	0,0	4,8	4,8
Fundação Mun. de Ensino	0,0	0,0	0,0	0,0	0,0
Serviço Mun. de Água e Esgoto	0,0	0,0	0,0	4,8	4,8
Empresa Mun. Desenv. Habitacional	0,0	0,0	0,0	0,0	0,0
Inst. Prev. Assist. Func. Municipais	0,0	0,0	0,0	0,0	0,0
Inst. de Pesquisas e Planej.	0,0	0,0	0,0	0,0	0,0
Total do Município	0,0	0,0	0,0	9,7	9,7



MUNICÍPIO DE PIRACICABA

Despesa Estimada Atual – PPA 2014-2017

em R\$ milhões

Órgãos	Despesas - Previsão Atual				
	2014	2015	2016	2017	Total
Administração Direta	987,3	1.098,3	1.160,5	1.208,2	4.454,3
Câmara de Vereadores	29,5	34,6	37,5	40,5	142,1
Prefeitura Municipal	957,8	1.063,7	1.123,0	1.167,7	4.312,2
Administração Indireta	240,9	280,4	330,6	375,5	1.227,5
Fundação Mun. de Ensino	25,6	29,5	29,0	29,0	113,2
Serviço Mun. de Água e Esgoto	140,4	154,2	191,2	216,3	702,2
Empresa Mun. Desenv. Habitacional	9,1	7,7	8,0	8,5	33,3
Inst. Prev. Assist. Func. Municipais	64,3	86,4	100,2	119,8	370,7
Inst. de Pesquisas e Planej.	1,5	2,6	2,2	1,9	8,2
Total do Município	1.228,2	1.378,8	1.491,1	1.583,7	5.681,8



MUNICÍPIO DE PIRACICABA

Despesa Estimada Revisada – PPA 2014-2017

em R\$ milhões

Órgãos	Despesas - Previsão Revisada				
	2014	2015	2016	2017	Total
Administração Direta	987,3	1.098,3	1.160,5	1.213,1	4.459,2
Câmara de Vereadores	29,5	34,6	37,5	40,5	142,1
Prefeitura Municipal	957,8	1.063,7	1.123,0	1.172,6	4.317,1
Administração Indireta	240,9	280,4	330,6	380,3	1.232,2
Fundação Mun. de Ensino	25,6	29,5	29,0	29,0	113,2
Serviço Mun. de Água e Esgoto	140,4	154,2	191,2	221,2	707,0
Empresa Mun. Desenv. Habitacional	9,1	7,7	8,0	8,5	33,3
Inst. Prev. Assist. Func. Municipais	64,3	86,4	100,2	119,8	370,7
Inst. de Pesquisas e Planej.	1,5	2,6	2,2	1,8	8,1
Total do Município	1.228,2	1.378,8	1.491,1	1.593,4	5.691,5



MUNICÍPIO DE PIRACICABA

Resultado da Revisão Proposta – PPA 2014-2017

em R\$ milhões

Órgãos	Despesas - Resultado da Revisão				
	2014	2015	2016	2017	Total
Administração Direta	0,0	0,0	0,0	4,9	4,9
Câmara de Vereadores	0,0	0,0	0,0	0,0	0,0
Prefeitura Municipal	0,0	0,0	0,0	4,9	4,9
Administração Indireta	0,0	0,0	0,0	4,7	4,7
Fundação Mun. de Ensino	0,0	0,0	0,0	0,0	0,0
Serviço Mun. de Água e Esgoto	0,0	0,0	0,0	4,8	4,8
Empresa Mun. Desenv. Habitacional	0,0	0,0	0,0	0,0	0,0
Inst. Prev. Assist. Func. Municipais	0,0	0,0	0,0	0,0	0,0
Inst. de Pesquisas e Planej.	0,0	0,0	0,0	-0,1	-0,1
Total do Município	0,0	0,0	0,0	9,7	9,7



MUNICÍPIO DE PIRACICABA

Revisão Proposta - PL 254/16
LDO 2017



MUNICÍPIO DE PIRACICABA

Adequação

O Poder Executivo revisou e substituiu todos os Anexos, de forma a serem compatíveis com as alterações do PPA.

Anexo I – Estrutura de Órgãos, Unidades Orçamentárias e Executoras;

Anexo II – Descrição dos Programas - Metas e Indicadores;

Anexo III – Metas Fiscais;

Anexo IV – Riscos Fiscais;

Anexo V – Unidades Executoras e Ações do Programa Governamental.



MUNICÍPIO DE PIRACICABA

Metas Fiscais Atual – LDO 2017

em R\$ milhões

Especificação	Previsão Atual		
	2017	2018	2019
Receita Total	1.583,7	1.664,0	1.770,8
Receitas Primárias (I)	1.513,3	1.612,4	1.724,3
Despesa Total	1.583,7	1.664,0	1.770,8
Despesas Primárias (II)	1.560,6	1.640,0	1.746,2
Resultado Primário (I - II)	-47,3	-27,6	-21,9
Dívida Pública Consolidada	165,0	160,0	150,0
Dívida Consolidada Líquida	65,0	50,0	45,0
Resultado Nominal	62,0	-15,0	-5,0



MUNICÍPIO DE PIRACICABA

Metas Fiscais Revisada – LDO 2017

em R\$ milhões

Especificação	Previsão Revisada		
	2017	2018	2019
Receita Total	1.593,4	1.679,0	1.770,8
Receitas Primárias (I)	1.534,2	1.627,4	1.724,3
Despesa Total	1.593,4	1.679,0	1.770,8
Despesas Primárias (II)	1.572,7	1.655,0	1.746,2
Resultado Primário (I - II)	-38,5	-27,6	-21,9
Dívida Pública Consolidada	165,0	160,0	150,0
Dívida Consolidada Líquida	65,0	50,0	45,0
Resultado Nominal	62,0	-15,0	-5,0



MUNICÍPIO DE PIRACICABA

Resultado da Revisão Proposta – LDO 2017

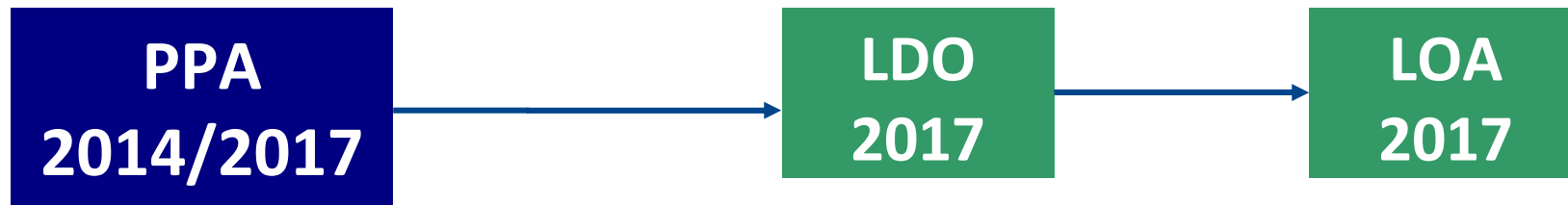
em R\$ milhões

Especificação	Resultado da Revisão		
	2017	2018	2019
Receita Total	9,7	15,0	0,0
Receitas Primárias (I)	20,8	15,0	0,0
Despesa Total	9,7	15,0	0,0
Despesas Primárias (II)	12,1	15,0	0,0
Resultado Primário (I - II)	8,7	0,0	0,0
Dívida Pública Consolidada	0,0	0,0	0,0
Dívida Consolidada Líquida	0,0	0,0	0,0
Resultado Nominal	0,0	0,0	0,0



MUNICÍPIO DE PIRACICABA

Conclusão



**Obrigatoriedade na compatibilização nas
peças de orçamentárias.**



MUNICÍPIO DE PIRACICABA

Informações

<http://www.piracicaba.sp.gov.br>

<http://www.financas.piracicaba.sp.gov.br>

<http://www.transparencia.piracicaba.sp.gov.br>