

PREFEITURA DO MUNICÍPIO DE PIRACABÁ  
BALANÇO FINANCEIRO  
DIRETA + FUNDOS


EXERCÍCIO: 2018


PERÍODO (MÊS): DEZEMBRO.


DATA EMISSÃO: 28/03/2019

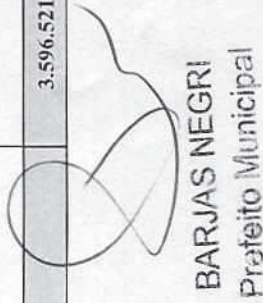
PÁGINA: 1

INGRESSOS		DISPÊNDIOS			
ESPECIFICAÇÃO	Exercício Atual	Exercício Anterior	ESPECIFICAÇÃO	Exercício Atual	Exercício Anterior
<b>Receita Orçamentária (I)</b>	<b>1.254.922.501,29</b>	<b>1.194.075.474,89</b>	<b>Despesa Orçamentária (VI)</b>	<b>1.184.883.319,90</b>	<b>1.154.215.634,32</b>
Ordinária	882.675.727,85	852.251.870,83	Ordinária	418.775.020,20	422.215.607,58
Vinculada	372.246.773,44	341.823.604,06	Vinculada	766.108.299,70	732.000.026,74
Alienação de Bens	68.380,00	89.700,00	Alienação de Bens	303.927,77	143.800,00
Contribuição de Intervenção no Domínio Econômico	397.882,77	510.602,17	Contribuição de Intervenção no Domínio Econômico	339.759.626,71	500.000,00
Recursos Vinculados à Educação	207.516.203,65	192.276.434,54	Recursos Destinados à Educação	395.631.759,79	319.919.100,36
Recursos Vinculados à Saúde	134.234.374,44	121.417.014,51	Recursos Destinados à Saúde	17.423.257,53	385.708.659,62
Recursos Vinculados à Transição	18.796.065,64	18.970.247,83	Recursos Destinados à Transição	6.286.676,78	16.504.551,83
Recursos Vinculados à Seguridade Social	5.288.755,85	5.789.747,21	Recursos Destinados à Seguridade Social	6.703.051,12	4.997.991,60
Recursos Vinculados à Previdência Social			Recursos Destinados à Previdência Social		
Royalties da Exploração do Petróleo e Gás Natural			Royalties da Exploração do Petróleo e Gás Natural		
Convênio com Recursos Ordinários	5.945.111,09	2.769.857,80	Convênio com Recursos Ordinários		4.225.923,33
(-)Deduções da Receita	-111.426.419,63	-105.607.531,50			
<b>Transferências Financeiras Recebidas (II)</b>	<b>4.882.947,68</b>		<b>Transferências Financeiras Concedidas (VII)</b>	<b>96.961.218,65</b>	<b>75.356.876,59</b>
Transferências Recebidas para a Execução Orçamentária	4.882.947,68		Transferências Concedidas para a Execução Orçamentária	96.961.218,65	75.356.876,59
Transferências Recebidas Independentes de Execução Orçamentária			Transferências Concedidas Independentes de Execução Orçamentária		
Outras Transferências Recebidas			Outras Transferências Concedidas		
<b>Recebimentos Extra-Orçamentários (III)</b>	<b>2.278.797.994,80</b>	<b>2.295.756.076,43</b>	<b>Pagamentos Extra-Orçamentários (VIII)</b>	<b>2.255.877.401,09</b>	<b>2.276.277.952,53</b>
Inscrição de Restos a Pagar Não Processados	42.197.750,56	42.102.575,08	Pagamentos de Restos a Pagar Não Processados	37.959.041,54	21.355.274,41
Inscrição de Restos a Pagar Processados	22.486.149,62	7.236.700,78	Pagamentos de Restos a Pagar Processados	7.174.808,74	8.076.012,70
Depósitos Restituíveis e Valores Vinculados	222.982.725,94	209.717.254,20	Depósitos Restituíveis e Valores Vinculados	218.382.413,82	204.433.450,03
Outros Recebimentos Extraorçamentários	1.991.131.368,68	2.036.699.546,37	Outros Pagamentos Extraorçamentários	1.992.361.136,99	2.042.413.215,39
<b>Saldo em Espécie do Exercício Anterior (IV)</b>	<b>57.918.208,86</b>	<b>73.937.120,98</b>	<b>Saldo em Espécie para o Exercício Seguinte (IX)</b>	<b>58.799.712,99</b>	<b>57.918.208,86</b>
Caixa e Equivalentes de Caixa	57.614.730,87	73.438.078,45	Caixa e Equivalentes de Caixa	58.457.405,30	57.614.730,87
Depósitos Restituíveis e Valores Vinculados	303.477,99	499.042,53	Depósitos Restituíveis e Valores Vinculados	342.307,69	303.477,99
Aplicação Financeira - RPPS			Aplicação Financeira - RPPS		
<b>TOTAL (V) = (I+II+III+IV)</b>	<b>3.596.521.652,63</b>	<b>3.563.768.672,30</b>	<b>TOTAL (X) = (VI+VII+VIII+IX)</b>	<b>3.596.521.652,63</b>	<b>3.563.768.672,30</b>

  
Adriana G. Paes Mascarin  
Divisão de Contabilidade - SEMFI  
Contadora - CRC 183.108/0-3

  
Helena Freire de Oliveira Pereira  
Divisão de Contabilidade Financeira  
Contadora - Conselho Municipal de Finanças

  
José Admar Moraes Leite  
Secretário Municipal de Finanças

  
BARJAS NEGRI  
Prefeito Municipal