



**MUNICÍPIO DE PIRACICABA**

# **AUDIÊNCIA PÚBLICA**

**AVALIAÇÃO DAS METAS FISCAIS (LRF)**

**2º QUADRIMESTRE DE 2017**





MUNICÍPIO DE PIRACICABA

# *Pauta*

**\* Fundamento legal;**

**\* Demonstrativos:**

*LRF;*

*Prefeitura;*

*Fumep;*

*Semae;*

*Ipasp.*

**\* Considerações finais.**




MUNICÍPIO DE PIRACICABA

# Fundamento Legal

Constituição Federal - Art. 166;

Lei de Responsabilidade Fiscal - Art. 9º;

Lei Orgânica do Município - Art. 147.





MUNICÍPIO DE PIRACICABA

# ***Fundamento Legal***

## ***Constituição Federal – 1988***

**Art. 166 - ...**

**§ 1º - Caberá a uma comissão mista permanente... :**

**II - ... Exercer o acompanhamento e a fiscalização orçamentária ...**



MUNICÍPIO DE PIRACICABA

# *Fundamento Legal*

## *Lei de Responsabilidade Fiscal (LRF) – 2000*

**Art. 9º - ...**

**§ 4º - Até o final dos meses de maio, setembro e fevereiro, o Poder Executivo demonstrará e avaliará o cumprimento das metas fiscais de cada quadrimestre, em audiência pública na comissão referida no § 1º do art. 166 da Constituição ou equivalente nas Casas Legislativas estaduais e municipais.**



MUNICÍPIO DE PIRACICABA

# ***Fundamento Legal***

## ***Lei Orgânica do Município***

**Art. 147 – ... Serão apreciados pela Comissão Permanente de Finanças e Orçamento à qual caberá:**

**II - ... Exercer o acompanhamento e fiscalização orçamentária**



MUNICÍPIO DE PIRACICABA

***Demonstrativos***  
***Lei de Responsabilidade Fiscal***  
***(LRF)***



MUNICÍPIO DE PIRACICABA

# ***Relatório Resumido da Execução Orçamentária***

***Administração Direta, Indireta e Fundacional***





MUNICÍPIO DE PIRACICABA

## Relatório Resumido da Execução Orçamentária

Município de Piracicaba

Em R\$

Receitas Categ. Econom. / Fontes	Previsão Anual		Acumulado	
	Inicial	Atualizada	Realizado	à Realizar
Receitas Correntes (a)	1.512.552.744	1.512.552.744	979.222.664	533.330.080
Receitas de Capital (b)	44.739.035	44.739.035	29.897.334	14.841.701
<b>Receita Total (a + b)</b>	<b>1.557.291.779</b>	<b>1.557.291.779</b>	<b>1.009.119.998</b>	<b>548.171.781</b>

Despesas Categ. Econom. / Natureza	Dotação Anual		Acumulado	
	Inicial	Atualizada	Empenhado	Liquidado
Despesas Correntes (c)	1.431.903.610	1.453.918.535	1.112.641.467	887.793.842
Despesas de Capital (d)	95.553.869	112.488.755	60.932.368	28.066.125
Reserva de Conting. (e)	27.258.000	27.258.000	0	0
<b>Despesa Total (c + d + e)</b>	<b>1.554.715.479</b>	<b>1.593.665.289</b>	<b>1.173.573.835</b>	<b>915.859.967</b>
Superávit / Déficit	2.576.300	-36.373.510	-164.453.837	93.260.031



MUNICÍPIO DE PIRACICABA

## Relatório Resumido da Execução Orçamentária

Município de Piracicaba

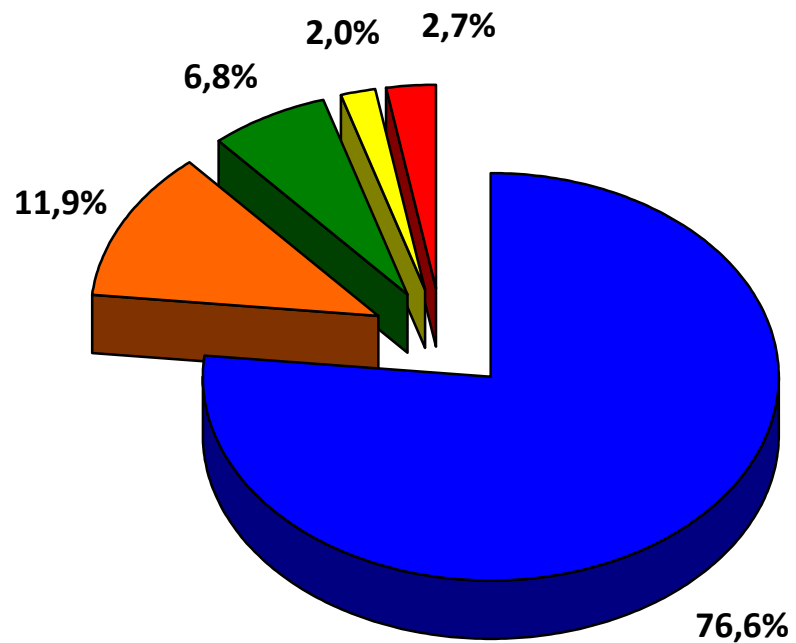
Em R\$

Poderes / Órgãos	Receita Inicial Prevista ( 1 )	Receita Arrecadada ( 2 )	Despesa Empenhada ( 3 )	Resultado Empenhado ( 4 ) = ( 2 - 3 )	Despesa Liquidada ( 5 )	Resultado Liquidado ( 6 ) = ( 2 - 5 )
<b>Administração Direta</b>	<b>1.266.013.300</b>	<b>824.439.192</b>	<b>904.893.541</b>	<b>-80.454.349</b>	<b>719.755.940</b>	<b>104.683.251</b>
<i>Câmara</i>	0	0	21.415.690	-21.415.690	18.316.859	-18.316.859
<i>Prefeitura</i>	1.266.013.300	824.439.192	883.477.850	-59.038.659	701.439.081	123.000.110
<b>Administração Indireta</b>	<b>291.278.479</b>	<b>184.680.806</b>	<b>268.680.294</b>	<b>-83.999.488</b>	<b>196.104.026</b>	<b>-11.423.220</b>
<i>Fumep</i>	29.000.000	19.465.970	19.119.529	346.441	18.569.306	896.664
<i>Semae</i>	228.356.479	139.695.540	180.472.330	-40.776.790	108.963.333	30.732.207
<i>Emdhap</i>	2.550.000	2.001.336	5.851.800	-3.850.464	5.842.447	-3.841.111
<i>Ipasp</i>	31.345.000	23.491.955	62.760.577	-39.268.622	62.386.729	-38.894.773
<i>Ipplap</i>	27.000	26.004	476.058	-450.054	342.211	-316.207
<b>Total</b>	<b>1.557.291.779</b>	<b>1.009.119.998</b>	<b>1.173.573.835</b>	<b>-164.453.837</b>	<b>915.859.967</b>	<b>93.260.031</b>



MUNICÍPIO DE PIRACICABA

## *Relatório Resumido da Execução Orçamentária*



■ Prefeitura

■ Semaec

■ Ipasp

■ Câmara

■ Fumep + Emdhap + Ipplap



MUNICÍPIO DE PIRACICABA

# ***Resultado Nominal e Primário***

***Administração Direta, Indireta e Fundacional***



MUNICÍPIO DE PIRACICABA

## Resultado Primário

Município de Piracicaba		Em R\$
Receitas Fiscais	Meta LDO 2017	Realizado
Receitas Correntes	1.512.552.744	979.222.664
Receitas de Capital	44.739.035	29.897.334
<b>Subtotal</b>	<b>1.557.291.779</b>	<b>1.009.119.998</b>
(-) Aplicações Financeiras	35.476.500	17.249.113
(-) Operações de Crédito	23.200.000	22.996.835
(-) Alienações de Ativos	545.156	89.700
<b>Receitas Fiscais Líquidas (a)</b>	<b>1.498.070.123</b>	<b>968.784.350</b>

Despesas Fiscais	Meta LDO 2017	Realizado
Despesas Correntes	1.431.903.610	885.682.066
Despesas de Capital	95.553.869	28.037.629
Reserva de Contingência	27.258.000	
<b>Subtotal</b>	<b>1.554.715.479</b>	<b>913.719.696</b>
(-) Juros e Encargos da Dívida	1.000.000	1.203.394
(-) Amortização de Dívida	19.684.000	11.327.353
<b>Despesas Fiscais Líquidas (b)</b>	<b>1.534.031.479</b>	<b>901.188.949</b>
<b>Resultado Primário (a - b)</b>	<b>-35.961.356</b>	<b>67.595.401</b>



MUNICÍPIO DE PIRACICABA

## *Resultado Nominal*

Município de Piracicaba	Em R\$	
Saldo	Exercício Anterior (a)	Exercício Atual (b)
Dívida Consolidada	165.959.963	146.551.923
(+) Restos a Pagar Processados	12.136.946	0
(-) Ativo Disponível	99.477.559	171.934.597
(-) Haveres Financeiros		
Dívida Consolidada Líquida	78.619.350	0
(+) Receita de Privatizações		
(-) Passivos Reconhecidos		
Dívida Fiscal Líquida	78.619.350	0
<b>Resultado Nominal (b - a)</b>	<b>62.102.478</b>	<b>-78.619.350</b>



MUNICÍPIO DE PIRACICABA

## Evolução do Estoque da Dívida Consolidada - Prefeitura

Prefeitura do Município de Piracicaba

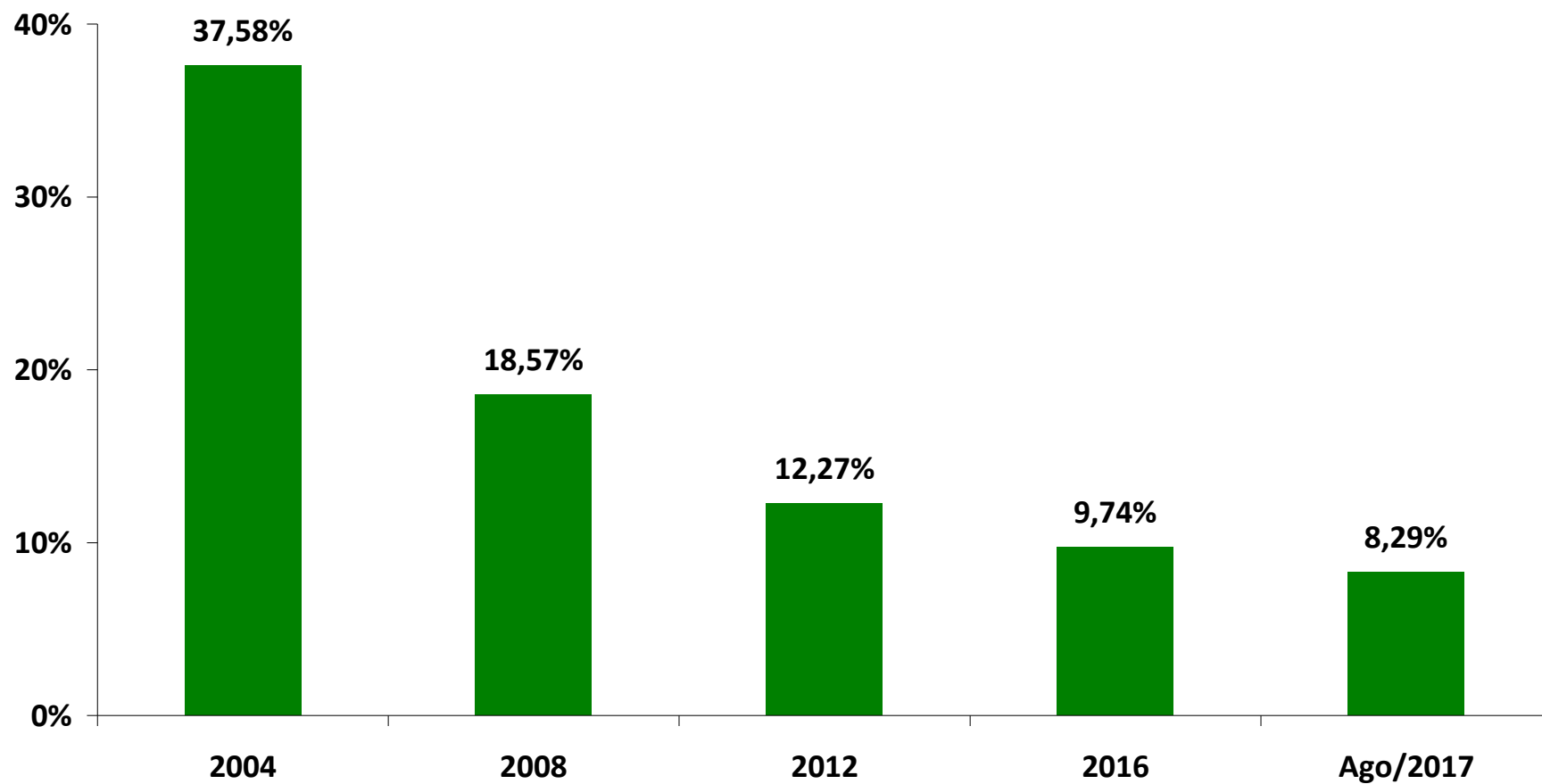
Em R\$

Dívida Fundada	Saldo Final do Exercício				
	2004	2008	2012	2016	Ago/2017
<b>1. Operações de Crédito</b>	<b>14.884.097</b>	<b>8.052.195</b>	<b>3.472.792</b>	<b>16.195.000</b>	<b>30.776.376</b>
Banespa (Proj. Cura/Centro Cívico)	5.622.097	1.506.008			
CEF (Pro-Mob/Estrada do Bongue)		319.074			
CEF (Pro-Moradia)	5.460.000	4.104.862	1.952.875		
BNDES (PMAT)	3.802.000	2.122.252			
Banco do Brasil (Pro-Vias)			1.519.917		
CEF (Pro-Transporte/Mobilidade)				16.195.000	21.376.757
Banco do Brasil (Pro-Transp./Pavim.)					9.303.124
CEF (Pro-Transporte/Pavimentação)					96.496
<b>2. Parcelam. de Encargos Previdenciários</b>	<b>62.529.000</b>	<b>74.457.135</b>	<b>51.140.086</b>	<b>108.812.442</b>	<b>83.413.901</b>
INSS - Parcelamento	57.345.000	68.281.453	44.725.817	77.803.644	52.444.537
Pasep - Parcelamento	5.184.000	6.175.683	6.414.269	23.492.923	22.133.230
CEF - FGTS - Parcelamento				7.515.875	6.472.540
Reparcelam. FGTS / Infração Trab.					2.363.594
<b>3. Outros Parcelamentos</b>	<b>7.847.000</b>	<b>8.130.894</b>	<b>6.242.024</b>	<b>362.295</b>	<b>0</b>
Semae - Empréstimo Lei 3.358/92	2.501.000	2.591.736	1.989.656		
Semae - Empréstimo Lei 4.205/96	5.346.000	5.539.158	4.252.368		
Multa - Aterro (Pau Queimado)				362.295	0
<b>4. Precatórios Judiciais</b>	<b>44.960.000</b>	<b>21.456.524</b>	<b>51.913.776</b>	<b>5.875.262</b>	<b>1.835.932</b>
<b>Saldo Final do exercício</b>	<b>130.220.097</b>	<b>112.096.749</b>	<b>112.768.678</b>	<b>131.245.000</b>	<b>116.026.209</b>
% sobre a Rec. Corrente Líquida	37,58%	18,57%	12,27%	9,74%	8,29%



MUNICÍPIO DE PIRACICABA

## *Evolução do Estoque da Dívida Consolidada - Prefeitura*







MUNICÍPIO DE PIRACICABA

# ***Demonstrativo dos Restos a Pagar***

***Administração Direta, Indireta e Fundacional***



MUNICÍPIO DE PIRACICABA

## *Demonstrativo dos Restos a Pagar*

Município de Piracicaba

Poder / Órgão	Saldo Anterior	Baixas		Saldo Atual
		Cancelados	Pagos	
<b>Poder Legislativo</b>	<b>517.218</b>	<b>0</b>	<b>367.691</b>	<b>149.527</b>
<i>Câmara</i>	517.218	0	367.691	149.527
<b>Poder Executivo</b>	<b>50.187.243</b>	<b>5.860.468</b>	<b>43.633.388</b>	<b>693.387</b>
<i>Prefeitura</i>	32.460.975	2.874.881	29.199.300	386.794
<i>Fumep</i>	630.346	830	629.516	0
<i>Semae</i>	16.773.822	2.984.362	13.482.867	306.593
<i>Emdhap</i>	157.041	394	156.647	0
<i>Ipasp</i>	152.314	0	152.314	0
<i>Ipplap</i>	12.745	0	12.745	0
<b>Total</b>	<b>50.704.461</b>	<b>5.860.468</b>	<b>44.001.079</b>	<b>842.914</b>



MUNICÍPIO DE PIRACICABA

# ***Relatório de Gestão Fiscal***

***Administração Direta, Indireta e Fundacional***



MUNICÍPIO DE PIRACICABA

## Relatório de Gestão Fiscal – Poder Executivo

Poder Executivo Municipal				Em R\$
I – Comparativos	2º Quadrimestre 2016	3º Quadrimestre 2016	1º Quadrimestre 2017	2º Quadrimestre 2017
<b>Receita Corrente Líquida</b>	<b>1.319.394.276</b>	<b>1.347.958.122</b>	<b>1.380.504.895</b>	<b>1.404.885.900</b>
<b>Despesas Totais com Pessoal</b>				
Limite Legal (54%)	712.472.909	727.897.386	745.472.643	758.638.386
Realizada	575.670.164	604.117.393	611.996.005	622.223.965
% sobre a <i>Rec. Corrente Líquida</i>	43,63%	44,82%	44,33%	44,29%
<b>Dívida Consolidada Líquida</b>				
Limite Legal (120%)	1.583.273.131	1.617.549.746	1.656.605.874	1.685.863.080
Saldo	0	62.102.478	0	0
% sobre a <i>Rec. Corrente Líquida</i>	0,00%	4,61%	0,00%	0,00%



MUNICÍPIO DE PIRACICABA

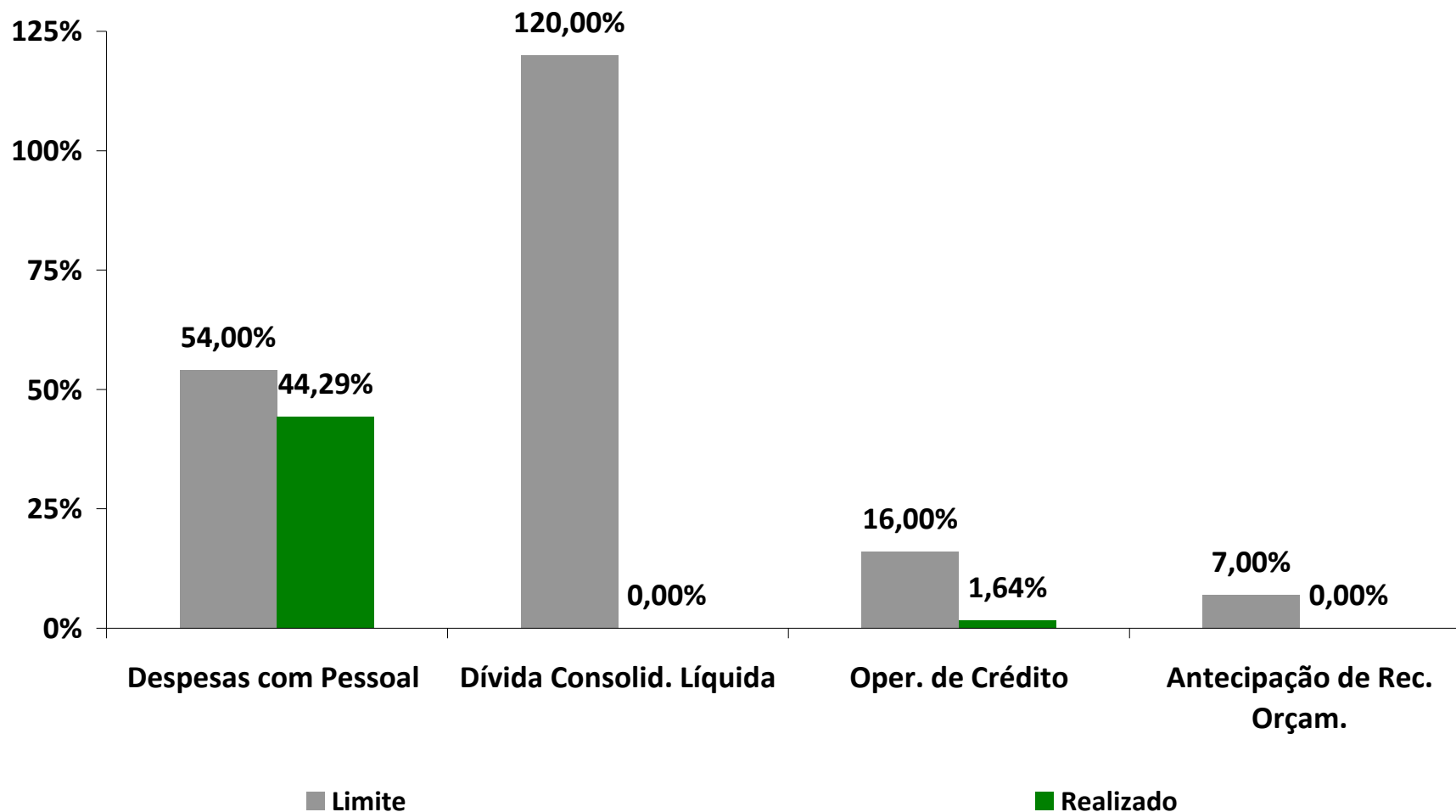
## Relatório de Gestão Fiscal – Poder Executivo

Poder Executivo Municipal				Em R\$
I – Comparativos	2º Quadrimestre 2016	3º Quadrimestre 2016	1º Quadrimestre 2017	2º Quadrimestre 2017
<b>Receita Corrente Líquida</b>	<b>1.319.394.276</b>	<b>1.347.958.122</b>	<b>1.380.504.895</b>	<b>1.404.885.900</b>
<b>Operações de Crédito (exceto ARO)</b>				
Limite Legal (16%)	211.103.084	215.673.300	220.880.783	224.781.744
Realizada	3.047.035	8.603.422	3.765.930	22.996.835
% sobre a <i>Rec. Corrente Líquida</i>	0,23%	0,64%	0,27%	1,64%
<b>Antecipação de Rec. Orçamentárias</b>				
Limite Legal (7%)	92.357.599	94.357.069	96.635.343	98.342.013
Saldo	0	0	0	0
% sobre a <i>Rec. Corrente Líquida</i>	0,00%	0,00%	0,00%	0,00%



MUNICÍPIO DE PIRACICABA

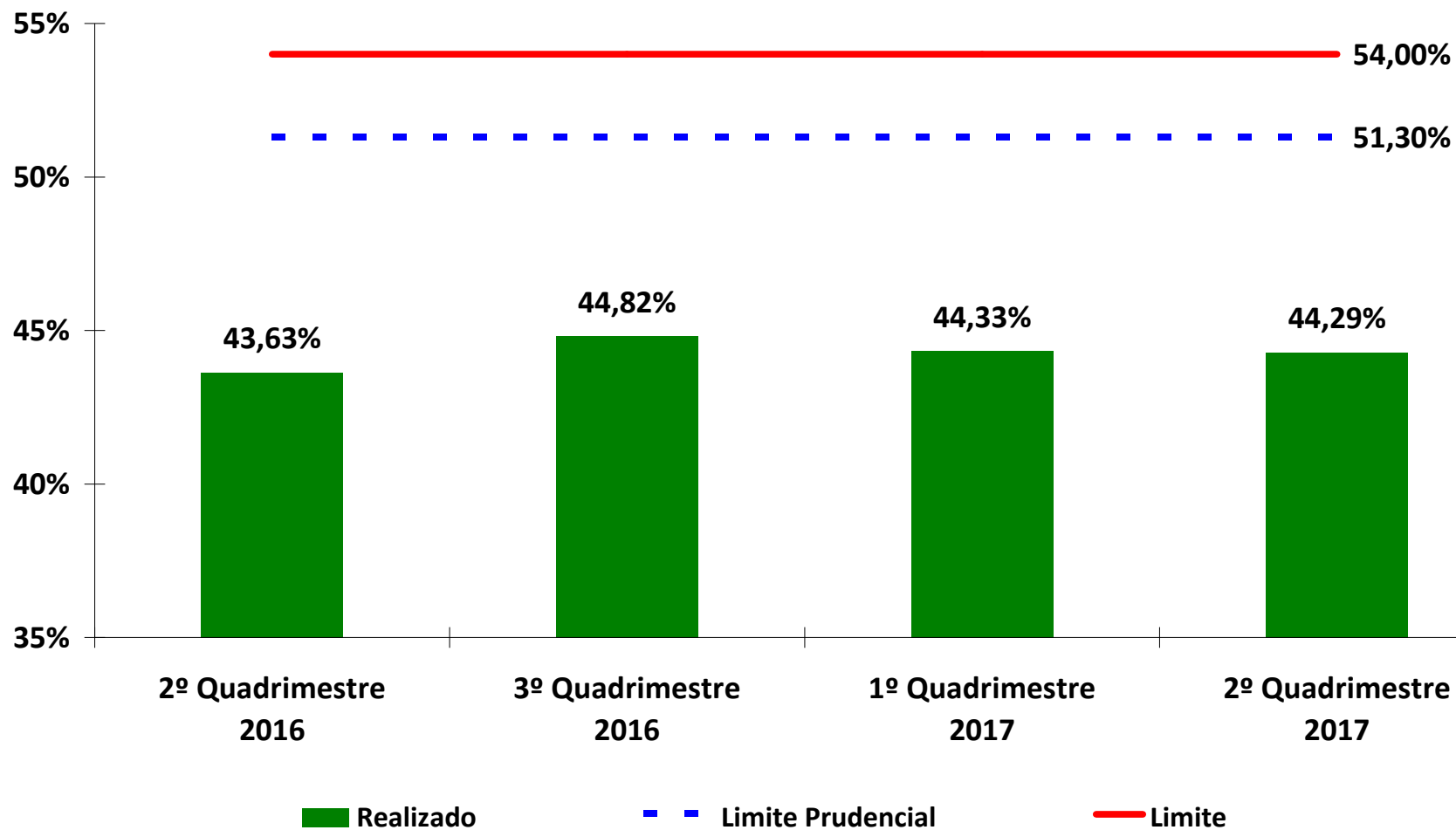
## Relatório de Gestão Fiscal – Poder Executivo





MUNICÍPIO DE PIRACICABA

## Relatório de Gestão Fiscal – Poder Executivo





MUNICÍPIO DE PIRACICABA

***Demonstrativos***  
***Câmara de Vereadores***





MUNICÍPIO DE PIRACICABA

## Comparação das Despesas Liquidadas - Câmara

Câmara de Vereadores de Piracicaba

Despesas	2º Quadrimestre de 2016		2º Quadrimestre de 2017		Variação 2017/2016	
	R\$	%	R\$	%	R\$	%
<b>a) Despesas Correntes</b>	<b>20.010.757</b>	<b>97,1%</b>	<b>18.219.885</b>	<b>99,5%</b>	<b>-1.790.872</b>	<b>-8,9%</b>
Pessoal e Encargos	14.932.112	72,5%	13.645.760	74,5%	-1.286.352	-8,6%
Juros e Encargos da Dívida	0	0,0%	0	0,0%	0	0,0%
Outras Despesas Correntes	5.078.645	24,7%	4.574.125	25,0%	-504.520	-9,9%
<b>b) Despesas de Capital</b>	<b>591.415</b>	<b>2,9%</b>	<b>96.974</b>	<b>0,5%</b>	<b>-494.441</b>	<b>-83,6%</b>
Investimentos	591.415	2,9%	96.974	0,5%	-494.441	-83,6%
Amortização da Dívida	0	0,0%	0	0,0%	0	0,0%
<b>Total (a + b)</b>	<b>20.602.172</b>	<b>100,0%</b>	<b>18.316.859</b>	<b>100,0%</b>	<b>-2.285.313</b>	<b>-11,1%</b>



MUNICÍPIO DE PIRACICABA

***Demonstrativos***  
***Fundação Municipal de Ensino***  
***Fumep***



MUNICÍPIO DE PIRACICABA

## Comparação das Principais Receitas Previstas x Arrecadadas

### Fundação Municipal de Ensino - FUMEP

Receitas	2º Quadrimestre de 2017		Variação (c) = (b - a)	
	Prevista (a)	Arrecadada (b)	R\$	%
	Anuidade - Cursos 3º. Grau	15.000.000	14.965.584	-34.416
Anuidade - Cursos 2º. Grau	1.066.670	1.067.261	591	0,1%
Investimentos Renda Fixa	1.666.670	1.892.927	226.257	13,6%
Dívida Ativa	753.330	686.439	-66.891	-8,9%
Pró-graduação MBA	333.330	453.522	120.192	36,1%
<b>Subtotal</b>	<b>18.820.000</b>	<b>19.065.733</b>	<b>245.733</b>	<b>1,3%</b>
Demais Rec. Correntes	513.330	400.237	-113.093	-22,0%
<b>Total</b>	<b>19.333.330</b>	<b>19.465.970</b>	<b>132.640</b>	<b>0,7%</b>



MUNICÍPIO DE PIRACICABA

## Comparação das Principais Receitas Arrecadadas

### Fundação Municipal de Ensino - FUMEP

Receitas	Arrecadadas		Variação (c) = (b - a)	
	2º Quadr. 2016	2º Quadr. 2017	R\$	%
	(a)	(b)		
Anuidade - Cursos 3º. Grau	14.677.535	14.965.584	288.050	2,0%
Anuidade - Cursos 2º. Grau	1.081.383	1.067.261	-14.122	-1,3%
Investimentos Renda Fixa	2.141.852	1.892.927	-248.925	-11,6%
Dívida Ativa	579.055	686.439	107.384	18,5%
Pró-graduação MBA	362.543	453.522	90.979	25,1%
<b>Subtotal</b>	<b>18.842.367</b>	<b>19.065.733</b>	<b>223.365</b>	<b>1,2%</b>
Demais Rec. Correntes	499.770	400.237	-99.532	-19,9%
<b>Total</b>	<b>19.342.137</b>	<b>19.465.970</b>	<b>123.833</b>	<b>0,6%</b>



MUNICÍPIO DE PIRACICABA

## Comparação das Despesas Liquidadas

Fundação Municipal de Ensino - FUMEP

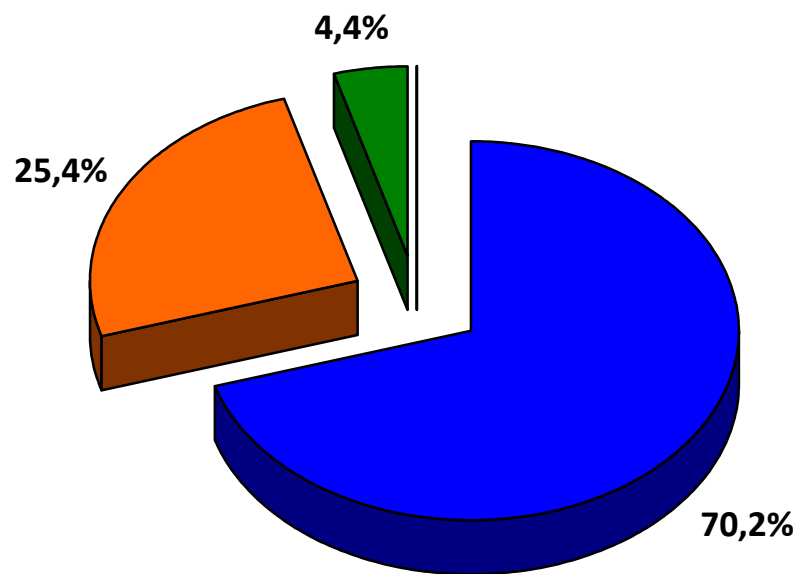
Despesas	2º Quadrimestre de 2016		2º Quadrimestre de 2017		Variação 2017/2016	
	R\$	%	R\$	%	R\$	%
<b>a) Despesas Correntes</b>	<b>16.810.987</b>	<b>95,6%</b>	<b>18.450.844</b>	<b>99,4%</b>	<b>1.639.856</b>	<b>9,8%</b>
Pessoal e Encargos	12.338.926	70,2%	13.521.671	72,8%	1.182.744	9,6%
Juros e Encargos da Dívida	0	0,0%	0	0,0%	0	0,0%
Outras Despesas Correntes	4.472.061	25,4%	4.929.173	26,5%	457.112	10,2%
<b>b) Despesas de Capital</b>	<b>771.706</b>	<b>4,4%</b>	<b>118.463</b>	<b>0,6%</b>	<b>-653.243</b>	<b>-84,6%</b>
Investimentos	771.706	4,4%	118.463	0,6%	-653.243	-84,6%
Amortização da Dívida	0	0,0%		0,0%	0	0,0%
<b>Total (a + b)</b>	<b>17.582.693</b>	<b>100,0%</b>	<b>18.569.306</b>	<b>100,0%</b>	<b>986.613</b>	<b>5,6%</b>



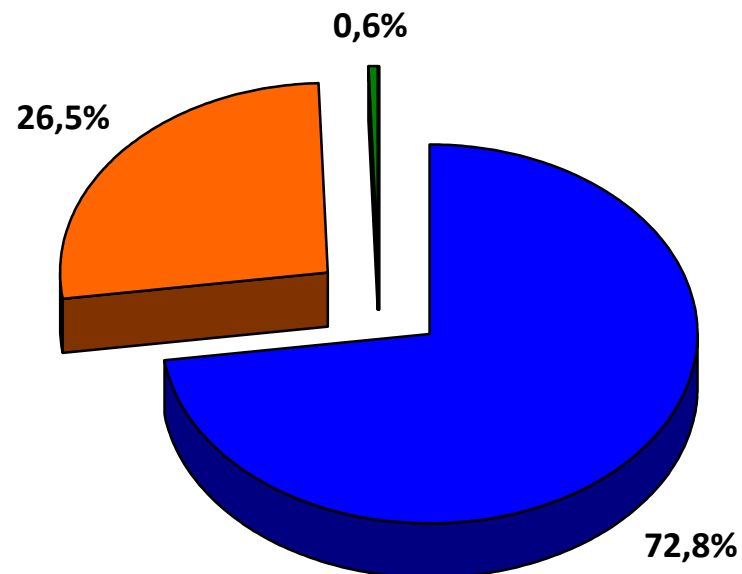
MUNICÍPIO DE PIRACICABA

## Comparação das Despesas Liquidadas

2º Quadrimestre 2016



2º Quadrimestre 2017



■ Pessoal e Encargos

■ Outras Despesas Correntes

■ Investimentos



MUNICÍPIO DE PIRACICABA

***Demonstrativos***

***Serviço Municipal de Água e  
Esgoto de Piracicaba - Semaes***



MUNICÍPIO DE PIRACICABA

## *Comparação das Principais Receitas Arrecadadas*

Serviço Municipal de Água e Esgoto - SEMAE

Receitas	Arrecadadas		Variação (c) = (b - a)	
	2º Quadr. 2016	2º Quadr. 2017	R\$	%
	(a)	(b)		
Tarifa de Consumo de Água	53.205.706	60.225.848	7.020.142	13,2%
Tarifa de Coleta de Esgoto	56.574.658	62.558.230	5.983.572	10,6%
Receita da Dívida Ativa	652.647	653.969	1.322	0,2%
Cobrança de Demanda de Água	764.322	935.044	170.722	22,3%
<b>Subtotal</b>	<b>111.197.334</b>	<b>124.373.091</b>	<b>13.175.757</b>	<b>11,8%</b>
Demais Rec. Correntes	9.597.752	10.601.512	1.003.760	10,5%
Demais Rec. de Capital	67.197	4.720.937	4.653.740	6925,5%
<b>Total</b>	<b>120.862.282</b>	<b>139.695.540</b>	<b>18.833.257</b>	<b>15,6%</b>





MUNICÍPIO DE PIRACICABA

## Comparação das Despesas Liquidadas

### Serviço Municipal de Água e Esgoto - SEMAE

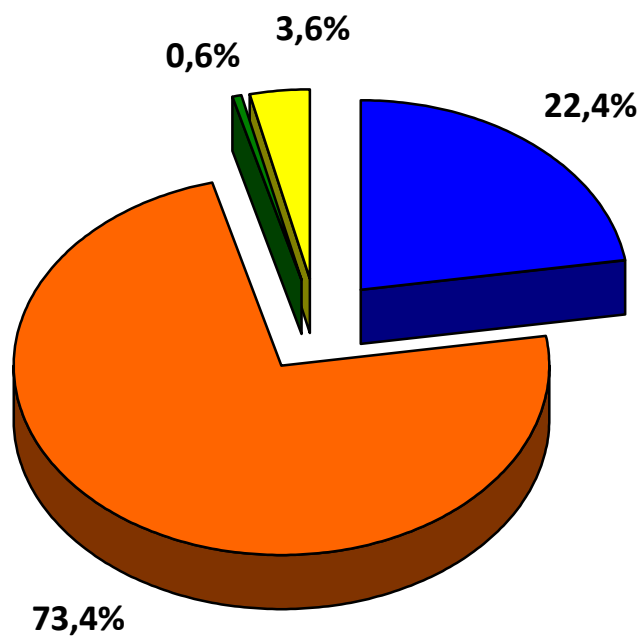
Despesas	2º Quadrimestre de 2016		2º Quadrimestre de 2017		Variação 2017/2016	
	R\$	%	R\$	%	R\$	%
<b>a) Despesas Correntes</b>	<b>94.005.084</b>	<b>95,8%</b>	<b>101.690.560</b>	<b>93,3%</b>	<b>7.685.476</b>	<b>8,2%</b>
Pessoal e Encargos	21.940.385	22,4%	23.632.700	21,7%	1.692.315	7,7%
Juros e Encargos da Dívida	0	0,0%	0	0,0%	0	0,0%
Outras Despesas Correntes	72.064.699	73,4%	78.057.860	71,6%	5.993.161	8,3%
<b>b) Despesas de Capital</b>	<b>4.110.356</b>	<b>4,2%</b>	<b>7.272.773</b>	<b>6,7%</b>	<b>3.162.417</b>	<b>76,9%</b>
Investimentos	558.377	0,6%	2.959.681	2,7%	2.401.304	430,1%
Amortização da Dívida	3.551.979	3,6%	4.313.092	4,0%	761.113	21,4%
<b>Total (a + b)</b>	<b>98.115.439</b>	<b>100,0%</b>	<b>108.963.333</b>	<b>100,0%</b>	<b>10.847.893</b>	<b>11,1%</b>



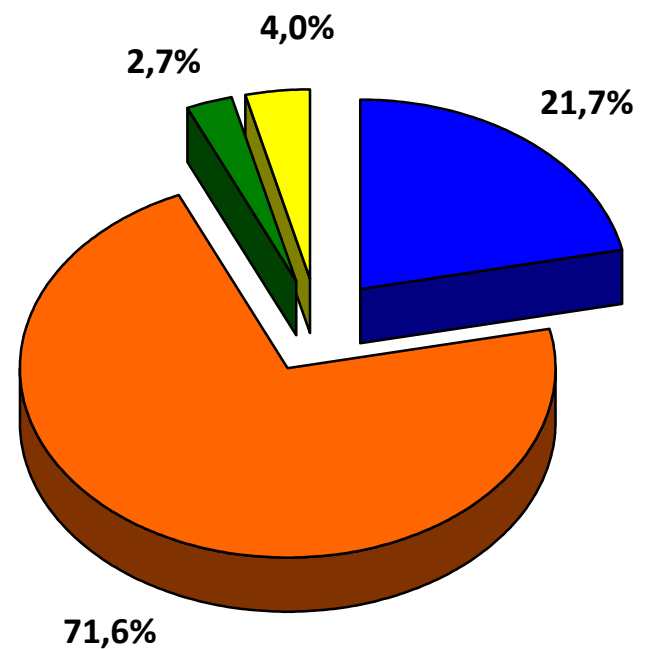
MUNICÍPIO DE PIRACICABA

## Comparação das Despesas Liquidadas

2º Quadrimestre 2016



2º Quadrimestre 2017



■ Pessoal e Encargos

■ Outras Despesas Correntes

■ Investimentos

■ Demais Despesas



MUNICÍPIO DE PIRACICABA

***Demonstrativos***  
***Inst. Previd. Assist. Funcion.***  
***Municipais - IPASP***



MUNICÍPIO DE PIRACICABA

## *IPASP - Fundo de Repasse*

Receitas	Valor Acumulado	
	R\$	% Total
Receitas de Contribuições	24.352.410	39,84%
Rendimento de Aplicações Financeiras	1.644.901	2,69%
Compensação Previdenciária - Comprev	2.888.912	4,73%
Outras Receitas	276.500	0,45%
Receita de Capital	0	0,00%
Repasse Financeiros (PMP, Câmara e Semaes)	31.962.400	52,29%
<b>Total das Receitas</b>	<b>61.125.122</b>	<b>100,00%</b>

Despesas	Valor Acumulado	
	R\$	% Total
Pessoal e Encargos	1.001.895	1,61%
Benefícios Previdenciários	60.532.899	97,38%
Outras Despesas de Custeio (material e serviços)	539.779	0,87%
Precatórios	80.752	0,13%
Investimentos	8.329	0,01%
<b>Total das Despesas</b>	<b>62.163.654</b>	<b>100,00%</b>

Resultado (Receitas - Despesas)	-1.038.532
<b>Saldo Financeiro do Fundo de Repasse</b>	<b>18.542.550</b>

*(\*) Fundo Financeiro - funcionários admitidos até 2003.*



MUNICÍPIO DE PIRACICABA

## *IPASP - Fundo de Reserva*

Receitas	Valor Acumulado	
	R\$	% Total
Receitas de Contribuições	8.643.493	52,89%
Rendimento de Aplicações Financeiras	7.698.748	47,11%
Compensação Previdenciária - Comprev	0	0,00%
Outras Receitas	1.198	0,01%
Receita de Capital	0	0,00%
Repasse Financeiros (PMP, Câmara e Semaes)	0	0,00%
<b>Total das Receitas</b>	<b>16.343.439</b>	<b>100,00%</b>

Despesas	Valor Acumulado	
	R\$	% Total
Pessoal e Encargos	0	0,00%
Benefícios Previdenciários	335.582	100,00%
Outras Despesas de Custeio (material e serviços)	0	0,00%
Precatórios	0	0,00%
Investimentos	0	0,00%
<b>Total das Despesas</b>	<b>335.582</b>	<b>100,00%</b>

Resultado (Receitas - Despesas)	16.007.857
<b>Saldo Financeiro do Fundo de Reserva</b>	<b>97.277.566</b>

*(\*) Fundo Previdenciário - funcionários admitidos a partir de 2004.*



MUNICÍPIO DE PIRACICABA

## ***IPASP - Consolidado***

Receitas	Valor Acumulado	
	R\$	% Total
Receitas de Contribuições	32.995.902	42,59%
Rendimento de Aplicações Financeiras	9.343.649	12,06%
Compensação Previdenciária - Comprev	2.888.912	3,73%
Outras Receitas	277.697	0,36%
Receita de Capital	0	0,00%
Repasse Financeiros (PMP, Câmara e Semaes)	31.962.400	41,26%
<b>Total das Receitas</b>	<b>77.468.561</b>	<b>100,00%</b>

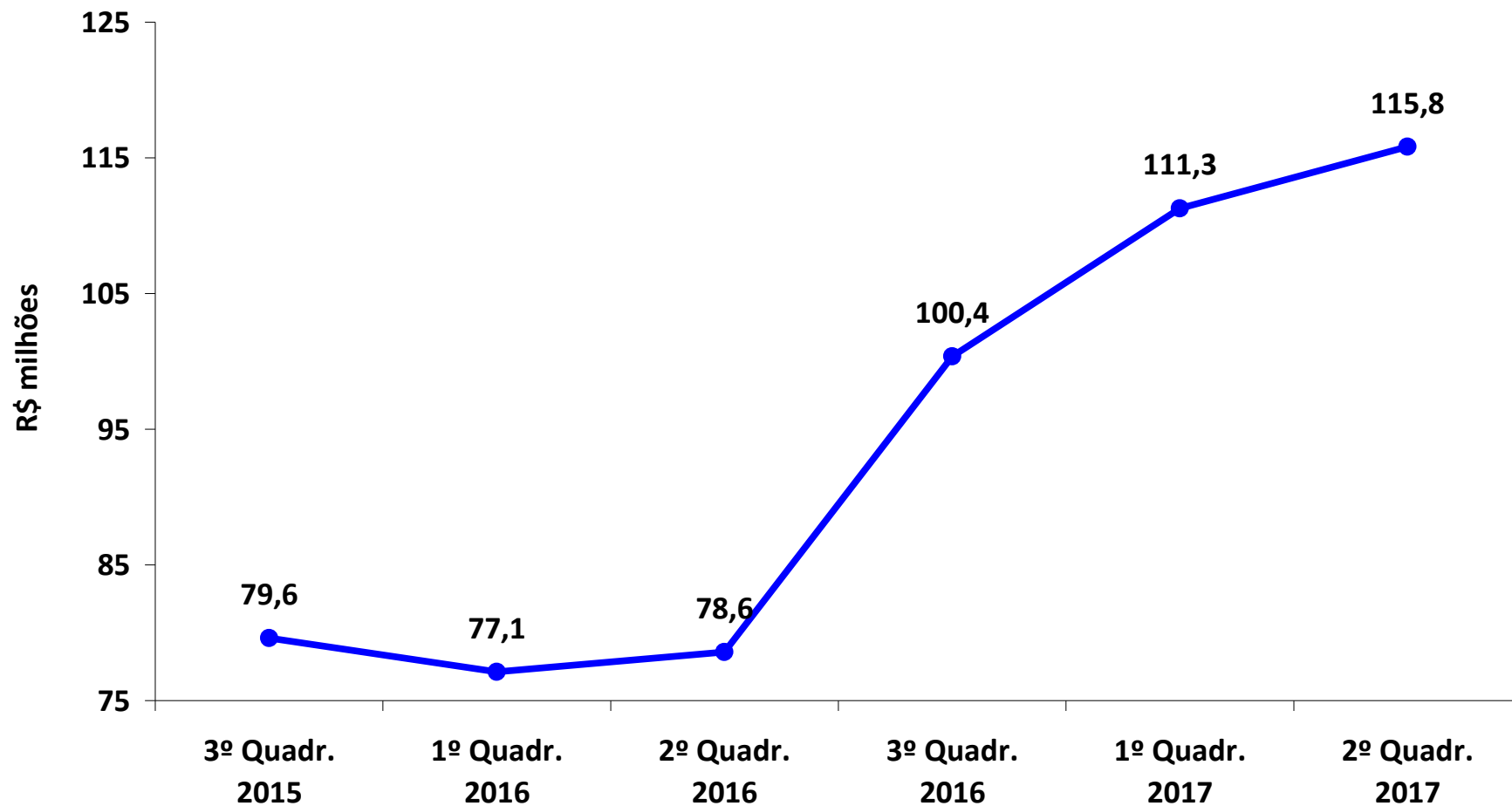
Despesas	Valor Acumulado	
	R\$	% Total
Pessoal e Encargos	1.001.895	1,60%
Benefícios Previdenciários	60.868.481	97,39%
Outras Despesas de Custeio (material e serviços)	539.779	0,86%
Precatórios	80.752	0,13%
Investimentos	8.329	0,01%
<b>Total das Despesas</b>	<b>62.499.236</b>	<b>100,00%</b>

Resultado (Receitas - Despesas)	14.969.325
<b>Saldo Financeiro Consolidado</b>	<b>115.820.116</b>



MUNICÍPIO DE PIRACICABA

## *Evolução do Saldo Financeiro - IPASP*





MUNICÍPIO DE PIRACICABA

***Demonstrativos***  
***Prefeitura do Município***





## MUNICÍPIO DE PIRACICABA

# Comparação das Principais Receitas Arrecadadas

Prefeitura do Município de Piracicaba

Classificação das Receitas		Total 2º quadr. 2016	Total 2º quadr. 2017	Var. % 2017 x 2016
<b>RECEITAS CORRENTES</b>	<i>A - Receita Tributária</i>	224,8	245,4	9,2%
	IPTU	67,0	74,6	11,3%
	IRRF	28,0	30,6	9,0%
	ITBI	16,6	18,0	8,4%
	ISSQN	91,0	97,0	6,5%
	Demais Rec. Tributárias	22,1	25,2	14,0%
	<i>B - Receita Patrimonial</i>	12,4	5,6	-55,2%
	<i>C - Transferências Correntes</i>	554,6	571,2	3,0%
	FPM	39,3	43,4	10,4%
	SUS União	73,8	75,0	1,5%
	ICMS	242,1	245,2	1,3%
	IPVA	71,8	74,0	3,0%
	Transf. do Fundeb	88,4	93,9	6,2%
	Demais Transf. Correntes	39,1	39,9	1,8%
	<i>D - Outras Rec. Correntes</i>	36,9	36,0	-2,5%
	<i>E - Deduções</i>	-70,9	-72,5	2,4%
	<b>TOTAL - RECEITAS CORRENTES</b>	<b>757,9</b>	<b>785,6</b>	<b>3,7%</b>
<b>OUTRAS RECEITAS</b>	<b>F - Depósitos Judiciais</b>	<b>0,0</b>	<b>13,6</b>	<b>0,0%</b>
<b>RECEITAS DE CAPITAL</b>	<b>TOTAL - RECEITAS DE CAPITAL</b>	<b>3,6</b>	<b>25,2</b>	<b>0,0%</b>
<b>TOTAL GERAL</b>		<b>761,5</b>	<b>824,5</b>	<b>8,3%</b>



MUNICÍPIO DE PIRACICABA

## Previsão de Arrecadação Inicial x Previsão Atual

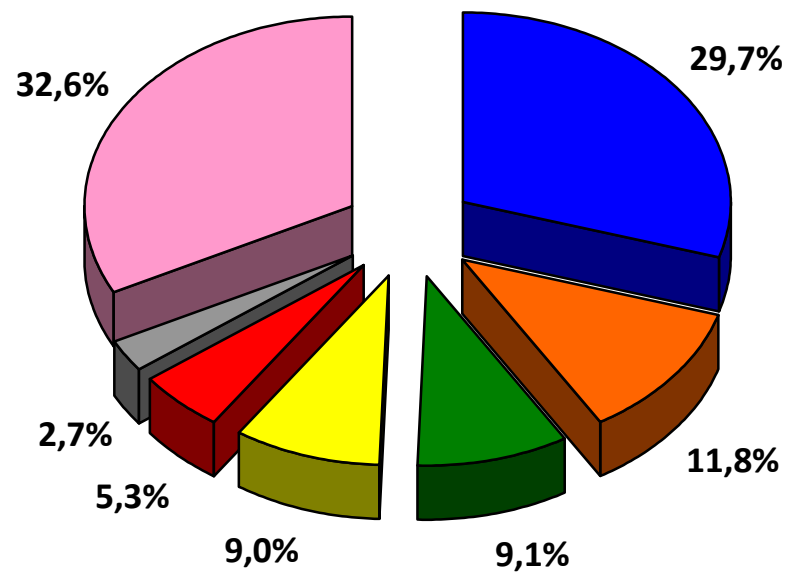
Prefeitura do Município de Piracicaba

Classificação das Receitas		Exercício 2017		Variação LOA x Previsão	
		Inicial	Previsão	Em Reais	em %
RECEITAS CORRENTES	<i>A - Receita Tributária</i>	386,5	358,3	-28,2	-7,3%
	IPTU	98,0	98,1	0,1	0,1%
	IRRF	49,0	51,3	2,3	4,7%
	ITBI	30,0	27,3	-2,7	-9,0%
	ISSQN	171,5	149,5	-22,0	-12,8%
	Demais Rec. Tributárias	38,0	32,1	-5,9	-15,6%
	<i>B - Receita Patrimonial</i>	20,5	7,5	-13,0	-63,4%
	<i>C - Transferências Correntes</i>	882,7	843,7	-39,0	-4,4%
	FPM	67,0	66,2	-0,8	-1,2%
	SUS União	112,5	112,1	-0,4	-0,4%
	ICMS	412,6	376,4	-36,2	-8,8%
	IPVA	90,0	85,9	-4,1	-4,6%
	Transf. do Fundeb	135,0	138,6	3,6	2,7%
	Demais Transf. Correntes	65,5	64,5	-1,0	-1,6%
	<i>D - Outras Rec. Correntes</i>	66,3	61,2	-5,1	-7,7%
	<i>E - Deduções</i>	-115,2	-107,4	7,8	-6,8%
	<b>TOTAL - RECEITAS CORRENTES</b>	<b>1.240,8</b>	<b>1.163,3</b>	<b>-77,5</b>	<b>-6,2%</b>
OUTRAS RECEITAS	F - Depósitos Judiciais	0,0	13,5	13,5	0,0%
RECEITAS DE CAPITAL	<b>TOTAL - RECEITAS DE CAPITAL</b>	<b>25,2</b>	<b>31,9</b>	<b>6,7</b>	<b>26,6%</b>
<b>TOTAL GERAL</b>		<b>1.291,2</b>	<b>1.231,1</b>	<b>-60,1</b>	<b>-4,7%</b>



MUNICÍPIO DE PIRACICABA

## *Principais Receitas Arrecadadas*



■ ICMS

■ ISSQN

■ IPTU

■ IPVA

■ FPM

■ Dívida Ativa

■ Demais Receitas



MUNICÍPIO DE PIRACICABA

## Comparação das Despesas Liquidadas

Prefeitura do Município de Piracicaba

Despesas	2º Quadrimestre de 2016		2º Quadrimestre de 2017		Variação 2017/2016	
	R\$	%	R\$	%	R\$	%
<b>a) Despesas Correntes</b>	<b>648.596.268</b>	<b>95,5%</b>	<b>683.027.352</b>	<b>97,4%</b>	<b>34.431.084</b>	<b>5,3%</b>
Pessoal e Encargos	310.188.693	45,7%	325.149.663	46,4%	14.960.970	4,8%
Juros e Encargos da Dívida	414.227	0,1%	1.203.394	0,2%	789.167	190,5%
Outras Despesas Correntes	337.993.348	49,7%	356.674.295	50,8%	18.680.947	5,5%
<b>b) Despesas de Capital</b>	<b>30.807.216</b>	<b>4,5%</b>	<b>18.411.730</b>	<b>2,6%</b>	<b>-12.395.487</b>	<b>-40,2%</b>
Investimentos	20.991.270	3,1%	11.397.468	1,6%	-9.593.801	-45,7%
Amortização da Dívida	9.815.947	1,4%	7.014.261	1,0%	-2.801.686	-28,5%
<b>Total (a + b)</b>	<b>679.403.485</b>	<b>100,0%</b>	<b>701.439.081</b>	<b>100,0%</b>	<b>22.035.597</b>	<b>3,2%</b>

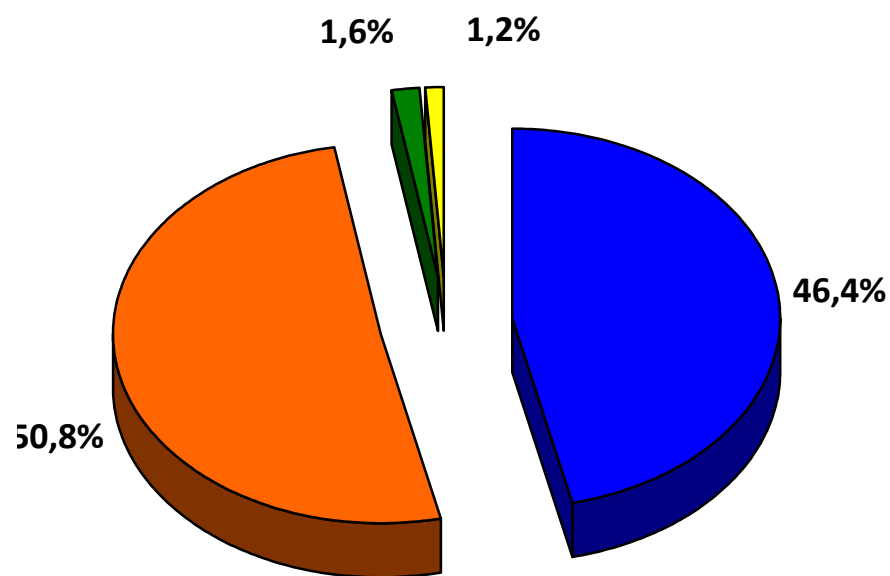
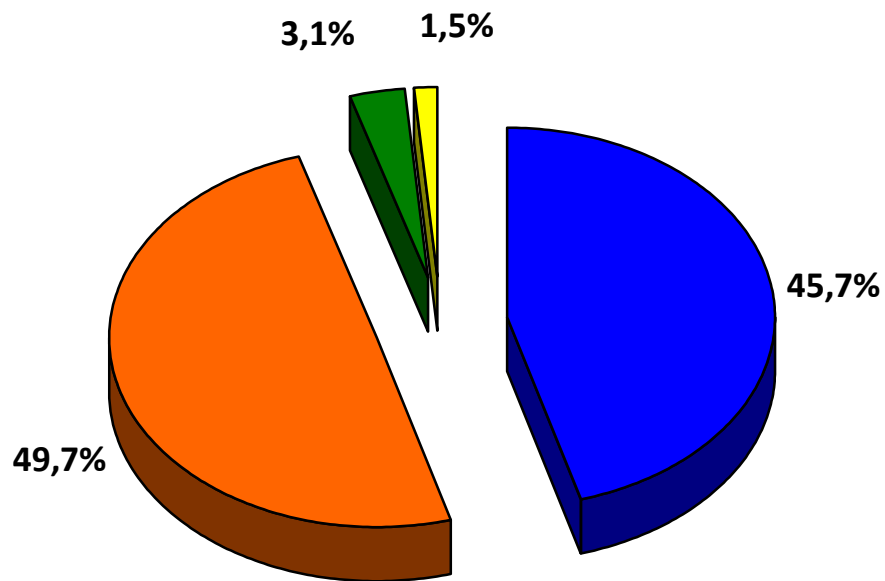


MUNICÍPIO DE PIRACICABA

## Comparação das Despesas Liquidadas

2º Quadrimestre 2016

2º Quadrimestre 2017



■ Pessoal e Encargos

■ Outras Despesas Correntes

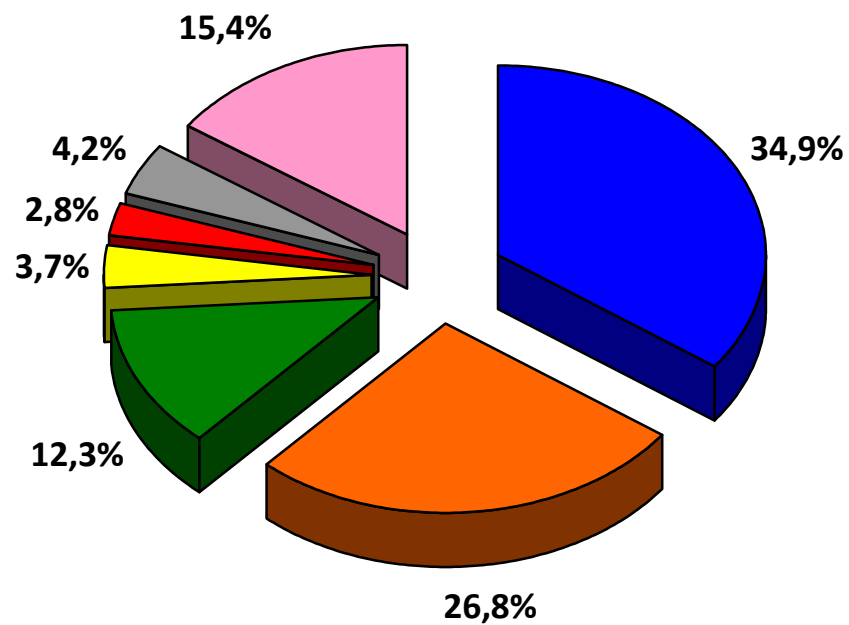
■ Investimentos

■ Demais Despesas



MUNICÍPIO DE PIRACICABA

## *Despesas da Prefeitura por Secretarias Municipais*



■ Saúde ■ Educação ■ Meio Ambiente ■ Finanças ■ Obras ■ Desenv. Social ■ Demais Secretarias



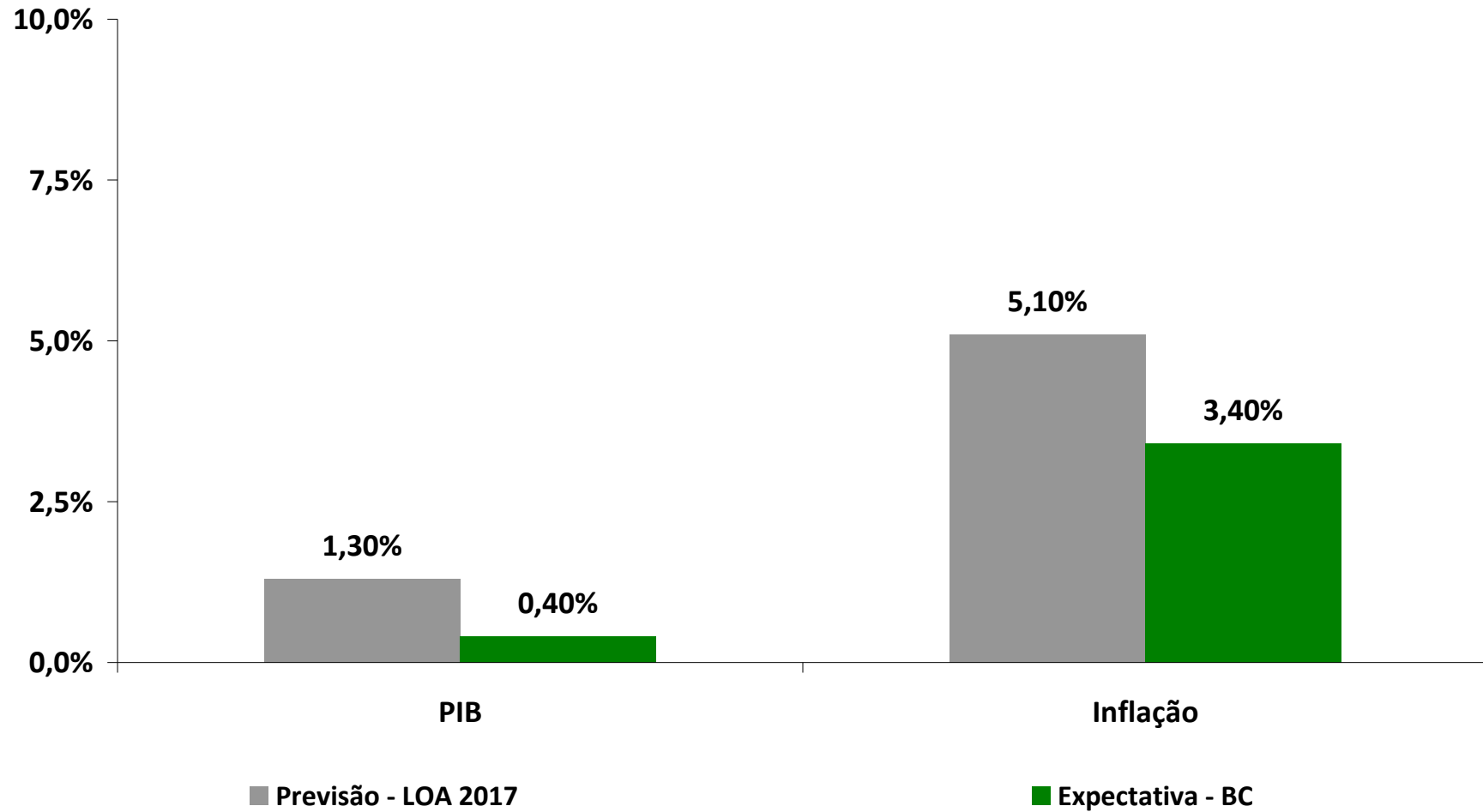
MUNICÍPIO DE PIRACICABA

***Perspectivas  
2017***



MUNICÍPIO DE PIRACICABA

# *Desafios para Exercício 2017*







MUNICÍPIO DE PIRACICABA

## ***Desafios para Exercício 2017***

**Estimativa da Receita da Prefeitura do Município 2017:**

**\* LOA 2017..... R\$ 1.266.013.300,00**

**\* Reestimativa LOA 2017..... R\$ 1.200.911.000,00**

**\* Frustração de Arrecadação..... R\$ 65.102.300,00**



MUNICÍPIO DE PIRACICABA

## ***Desafios para Exercício 2017***

### **Contingenciamento Inicial:**

- \* Investimentos..... 70%;**
- \* Custeio..... 10%;**
- \* Serviços..... 10%.**

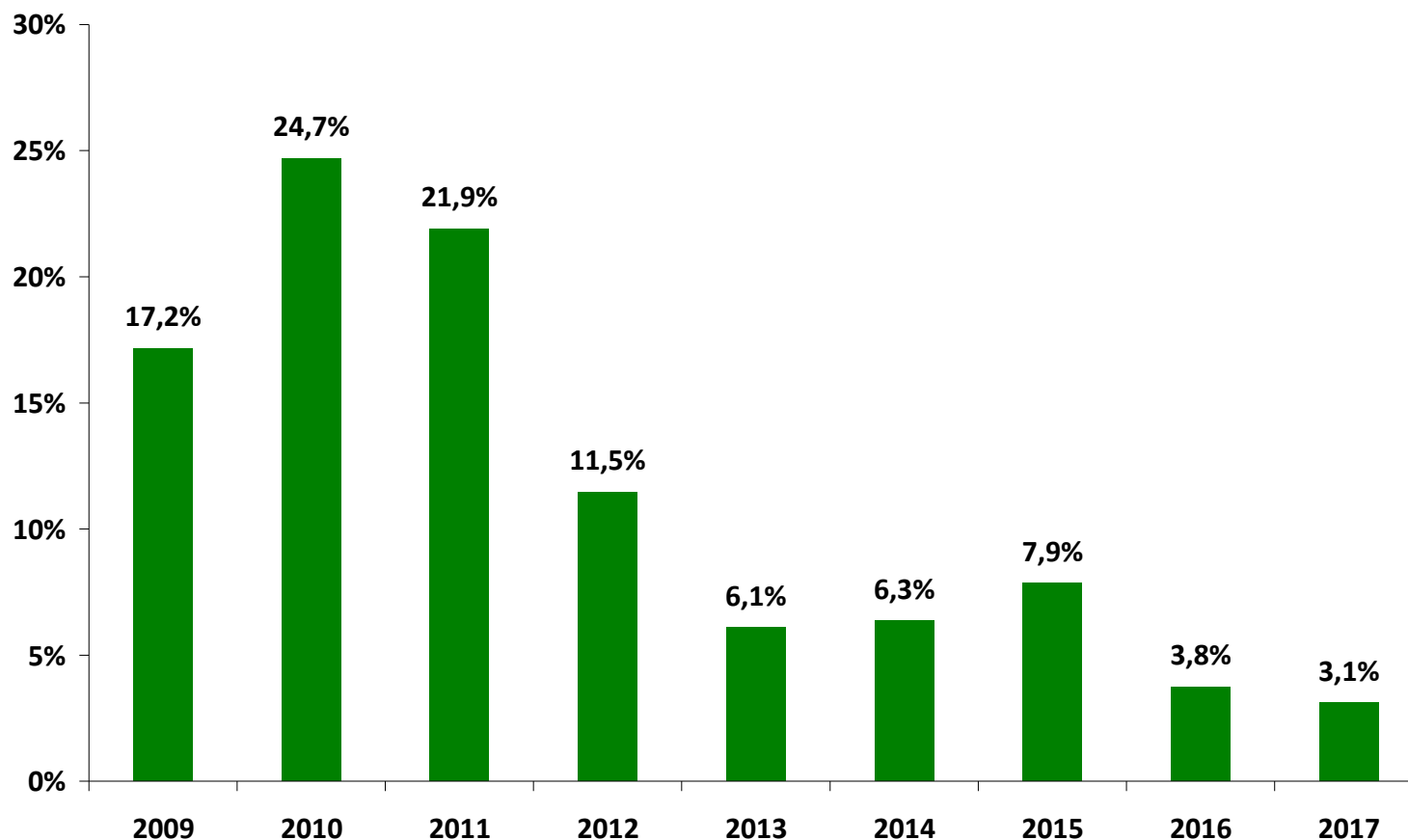
**Total Contingenciado..... R\$ 65.394.376,00**



MUNICÍPIO DE PIRACICABA

## *Desafios para Exercício 2017*

**Evolução do nível de investimento da Prefeitura:**

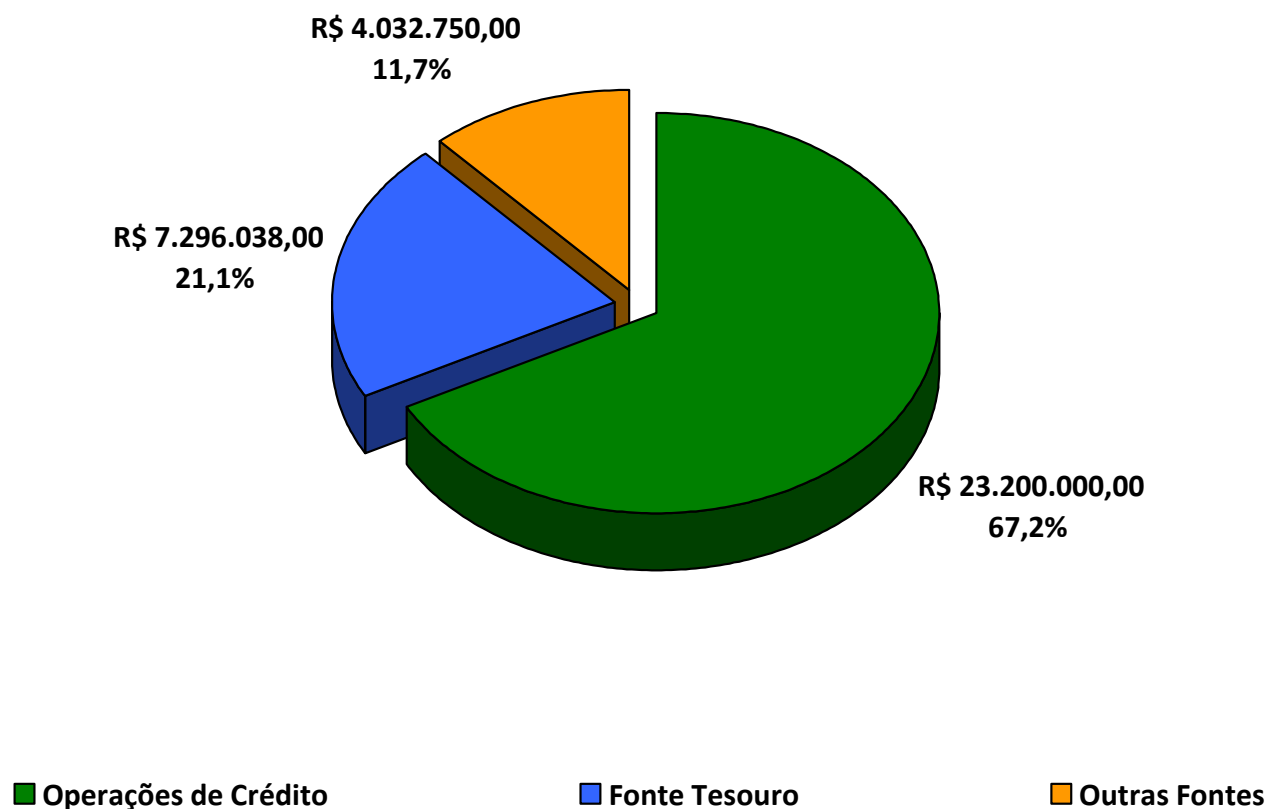




MUNICÍPIO DE PIRACICABA

## *Desafios para Exercício 2017*

**Previsão de investimento da Prefeitura por fontes de recursos:**





MUNICÍPIO DE PIRACICABA

# *Informações*

<http://www.piracicaba.sp.gov.br>

<http://www.financas.piracicaba.sp.gov.br>

<http://www.transparencia.piracicaba.sp.gov.br>