Prefeitura do Município de Piracicaba - SP

Secretaria Municipal de Finanças

AUDIÊNCIA PÚBLICA

Demonstração e Avaliação do Cumprimento das Metas Fiscais (LRF)

2º Quadrimestre de 2020

Legislação

Constituição Federal - 1988

Art. 166 - ...

§ 1º - Caberá a uma comissão mista permanente...

II - ... Exercer o acompanhamento e a fiscalização orçamentária ...

Legislação

Lei de Responsabilidade Fiscal (LRF) - 2000

Art. 9º - ...

§ 4º - Até o final dos meses de maio, *setembro* e fevereiro, o Poder Executivo demonstrará e avaliará o cumprimento das metas fiscais de cada quadrimestre, em audiência pública na comissão referida no § 1º do art. 166 da Constituição ou equivalente nas Casas Legislativas estaduais e municipais.

Legislação

Lei Orgânica do Município

Art. 147 - Serão apreciados pela Comissão Permanente de Finanças e Orçamento à qual caberá:

II - ... Exercer o acompanhamento e fiscalização orçamentária.

Demonstrativos - LRF

Receitas

Receitas Realizadas - Categ. Econômica

Categoria Econômica	Previsão Inicial LOA 2020	Receita Realizada até o 2º Quadrimestre de 2020	
		Arrecadada	%
a) Receitas Correntes	1.785.575.000,00	1.173.144.184,14	65,7%
Impostos, Taxas e Contrib. de Melhoria	535.615.000,00	325.970.580,53	60,9%
Receita de Contribuições	18.905.000,00	11.671.330,87	61,7%
Receita Patrimonial	16.856.000,00	6.103.701,00	36,2%
Receita de Serviços	272.944.000,00	160.695.841,07	58,9%
Transferências Correntes	896.323.800,00	651.342.958,21	72,7%
Outras Receitas Correntes	44.931.200,00	17.359.772,46	38,6%
b) Receitas de Capital	25.723.000,00	15.685.128,61	61,0%
Operações de Crédito	17.701.000,00	10.125.528,52	57,2%
Alienação de Bens	1.065.000,00	308,92	0,0%
Transferências de Capital	6.956.000,00	5.559.291,17	79,9%
Outras Receitas de Capital	1.000,00	0,00	0,0%
c) Receitas Intraorçamentárias	37.810.000,00	23.367.987,62	61,8%
Total (a+b+c)	1.849.108.000,00	1.212.197.300,37	65,6%

Receitas Realizadas - Órgãos

Órgãos	Previsão Inicial LOA 2020	Receita Realizada até o 2º Quadrimestre de 2020	
		Arrecadada	%
Câmara de Vereadores	0,00	0,00	0,0%
Prefeitura Municipal	1.495.303.000,00	1.002.453.399,19	67,0%
Fundação Mun. de Ensino	25.000.000,00	13.065.738,04	52,3%
Serviço Mun. de Água e Esgoto	259.960.000,00	153.707.412,33	59,1%
Empresa Mun. Desenv. Habitac.	4.250.000,00	2.103.520,10	49,5%
Inst. Prev. Assist. Func. Munic.	64.565.000,00	40.866.450,25	63,3%
Inst. de Pesquisas e Planej.	30.000,00	780,46	2,6%
Total	1.849.108.000,00	1.212.197.300,37	65,6%

Receitas Realizadas - Principais

Principais Receitas	Previsão Inicial LOA 2020	Receita Realizada até o 2º Quadrimestre de 2020	
		Arrecadada	%
ICMS	373.600.000,00	215.290.829,09	57,6%
ISSQN	202.550.000,00	116.784.478,55	57,7%
IPTU	126.000.000,00	91.004.649,42	72,2%
IPVA	79.200.000,00	66.953.872,71	84,5%
FPM	67.600.000,00	38.028.080,16	56,3%
IRRF	64.000.000,00	37.698.090,92	58,9%
Taxas	49.065.000,00	28.399.325,40	57,9%
ITBI	45.000.000,00	27.495.589,97	61,1%
Tarifa (água/esgoto)	236.830.400,00	142.785.080,53	60,3%
SUS	131.137.000,00	138.282.696,06	105,5%
Fundeb	168.000.000,00	109.117.786,86	65,0%
Rec. da Dívida Ativa	50.015.000,00	26.121.940,72	52,2%
FNDE	33.500.000,00	23.654.482,56	70,6%
Demais Receitas	222.610.600,00	150.580.397,42	67,6%
Total	1.849.108.000,00	1.212.197.300,37	65,6%

Arrecadação Mensal do ICMS

Mês	Arrecadação Mensal		
	2019	2020	Variação (%)
Janeiro	29.870.365,58	28.272.313,86	-5,4%
Fevereiro	25.482.874,28	28.991.966,56	13,8%
Março	26.325.754,20	33.417.559,08	26,9%
Abril	31.821.001,01	22.573.901,13	-29,1%
Maio	23.842.106,74	22.189.511,15	-6,9%
Junho	23.144.945,91	27.071.518,37	17,0%
Julho	34.199.340,67	23.997.836,60	-29,8%
Agosto	24.491.434,07	28.776.222,24	17,5%
Total	219.177.822,46	215.290.828,99	-1,8%

Arrecadação dos Principais Tributos - Quadrim.

Tributos	Receita Arrecadada no Quadrimestre		Variação 2020/2019	
	1º Quadr. 2019	1º Quadr. 2020	R$	%
IPTU	58.209.979,72	62.524.936,80	4.314.957,08	7,4%
ITBI	10.341.926,29	15.072.644,70	4.730.718,41	45,7%
ISSQN	59.427.383,88	59.392.387,88	-34.996,00	-0,1%
Taxas	15.979.723,52	16.829.569,07	849.845,55	5,3%
FPM	19.719.324,48	19.790.221,52	70.897,04	0,4%
ICMS	113.499.995,13	113.255.740,69	-244.254,44	-0,2%
IPVA	55.914.405,56	57.932.127,79	2.017.722,23	3,6%
IPI	825.021,03	790.661,92	-34.359,11	-4,2%
Fundeb	62.558.768,70	62.141.492,94	-417.275,76	-0,7%
Total	396.476.528,31	407.729.783,31	11.253.255,00	2,8%

Arrecadação dos Principais Tributos - Quadrim.

Tributos	Receita Arrecadada no Quadrimestre		Variação 2020/2019	
	2º Quadr. 2019	2º Quadr. 2020	R$	%
IPTU	28.249.616,42	28.479.712,62	230.096,20	0,8%
ITBI	12.696.220,75	12.422.945,27	-273.275,48	-2,2%
ISSQN	58.073.993,64	57.392.090,67	-681.902,97	-1,2%
Taxas	11.555.104,97	11.569.756,33	14.651,36	0,1%
FPM	20.497.424,90	18.237.858,64	-2.259.566,26	-11,0%
ICMS	105.677.827,47	102.035.088,40	-3.642.739,07	-3,4%
IPVA	9.927.127,86	9.021.744,92	-905.382,94	-9,1%
IPI	775.186,39	681.676,40	-93.509,99	-12,1%
Fundeb	49.519.768,89	46.976.293,92	-2.543.474,97	-5,1%
Total	296.972.271,29	286.817.167,17	-10.155.104,12	-3,4%

Arrecadação dos Principais Tributos - Acumulada

Tributos	Receita Acumulada Arrecadada até o Quadrimestre		Variação 2020/2019	
	2º Quadr. 2019	2º Quadr. 2020	R$	%
IPTU	86.459.596,14	91.004.649,42	4.545.053,28	5,3%
ITBI	23.038.147,04	27.495.589,97	4.457.442,93	19,3%
ISSQN	117.501.377,52	116.784.478,55	-716.898,97	-0,6%
Taxas	27.534.828,49	28.399.325,40	864.496,91	3,1%
FPM	40.216.749,38	38.028.080,16	-2.188.669,22	-5,4%
ICMS	219.177.822,60	215.290.829,09	-3.886.993,51	-1,8%
IPVA	65.841.533,42	66.953.872,71	1.112.339,29	1,7%
IPI	1.600.207,42	1.472.338,32	-127.869,10	-8,0%
Fundeb	112.078.537,59	109.117.786,86	-2.960.750,73	-2,6%
Total	693.448.799,60	694.546.950,48	1.098.150,88	0,2%

Demonstrativos - LRF

Despesas

Despesas Realizadas - Categ. Econômica

Categoria Econômica	Previsão Inicial LOA 2020	Despesa Realizada até o 2º Quadrimestre de 2020	
		Liquidada	%
a) Despesas Correntes	1.701.385.632,00	994.471.003,11	58,5%
Pessoal e Encargos Sociais	840.715.600,00	492.159.590,66	58,5%
Juros e Encargos da Dívida	5.500.000,00	3.484.786,14	63,4%
Outras Despesas Correntes	855.170.032,00	498.826.626,31	58,3%
b) Despesas de Capital	87.891.568,00	30.293.484,39	34,5%
Investimentos	71.741.568,00	19.962.697,17	27,8%
Amortização da Dívida	16.150.000,00	10.330.787,22	64,0%
c) Reserva de Contingência	23.450.000,00	0,00	0,0%
Reserva de Conting. - RPPS	18.200.000,00	0,00	0,0%
Reserva de Conting.	5.250.000,00	0,00	0,0%
d) Despesas Intraorçamentárias	36.380.800,00	23.313.662,23	64,1%
Total (a+b+c+d)	1.849.108.000,00	1.048.078.149,73	56,7%

Despesas Realizadas - Categ. Econômica

Categoria Econômica	Despesa Realizada até o 2º Quadrimestre		Variação 2020/2019	
	2019	2020	R$	%
a) Despesas Correntes	985.600.320,81	994.471.003,11	8.870.682,30	0,9%
Pessoal e Encargos Sociais	494.058.936,83	492.159.590,66	-1.899.346,17	-0,4%
Juros e Encargos da Dívida	2.739.019,75	3.484.786,14	745.766,39	27,2%
Outras Despesas Correntes	488.802.364,23	498.826.626,31	10.024.262,08	2,1%
b) Despesas de Capital	31.535.252,91	30.293.484,39	-1.241.768,52	-3,9%
Investimentos	20.671.495,73	19.962.697,17	-708.798,56	-3,4%
Amortização da Dívida	10.863.757,18	10.330.787,22	-532.969,96	-4,9%
c) Reserva de Contingência	0,00	0,00	0,00	0,0%
Reserva de Conting. - RPPS	0,00	0,00	0,00	0,0%
Reserva de Conting.	0,00	0,00	0,00	0,0%
d) Despesas Intraorçamentárias	22.537.876,06	23.313.662,23	775.786,17	3,4%
Total (a+b+c+d)	1.039.673.449,78	1.048.078.149,73	8.404.699,95	0,8%

Composição das Despesas - Categ. Econômica

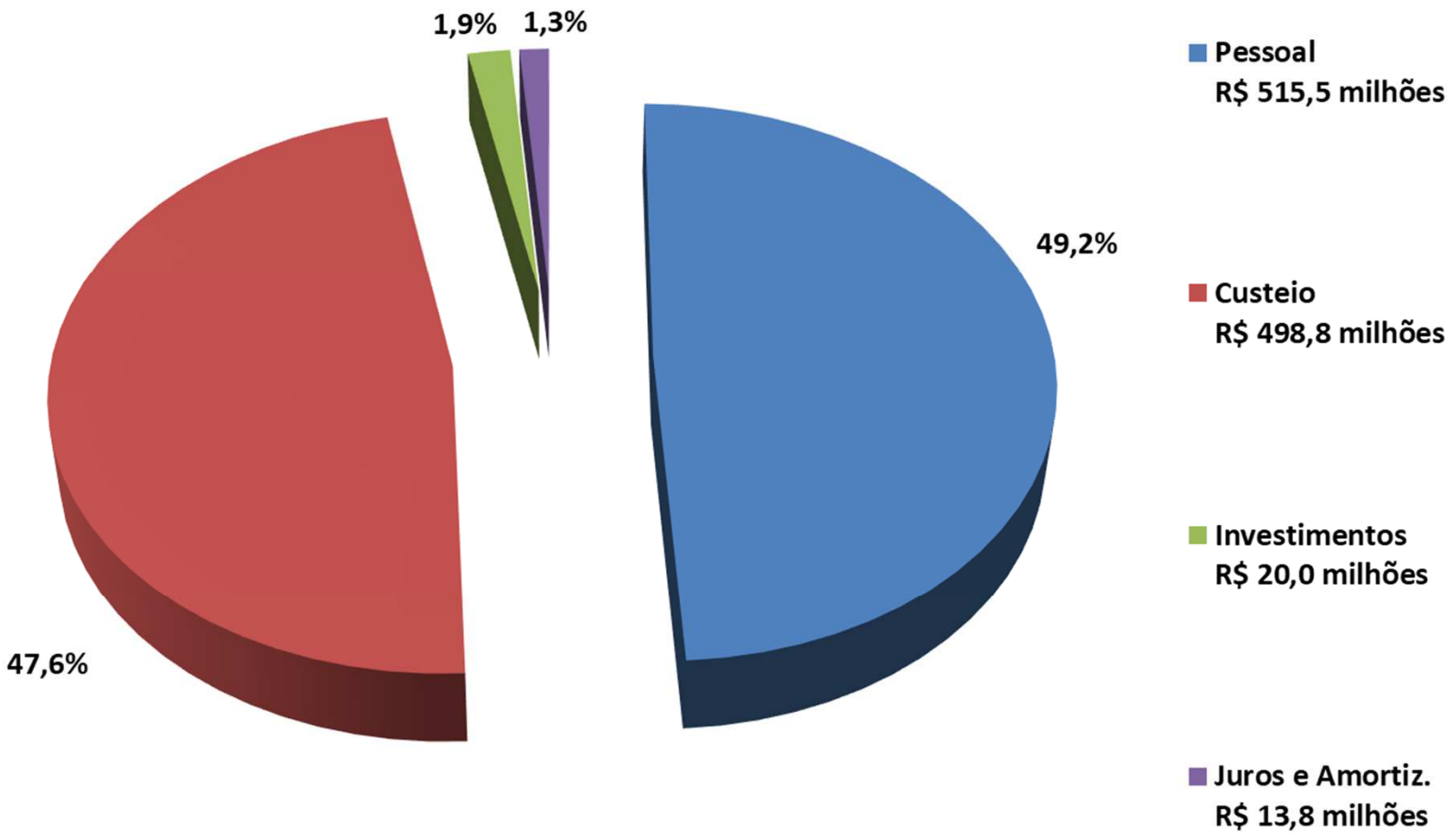

Composição das Despesas - Categ. Econômica

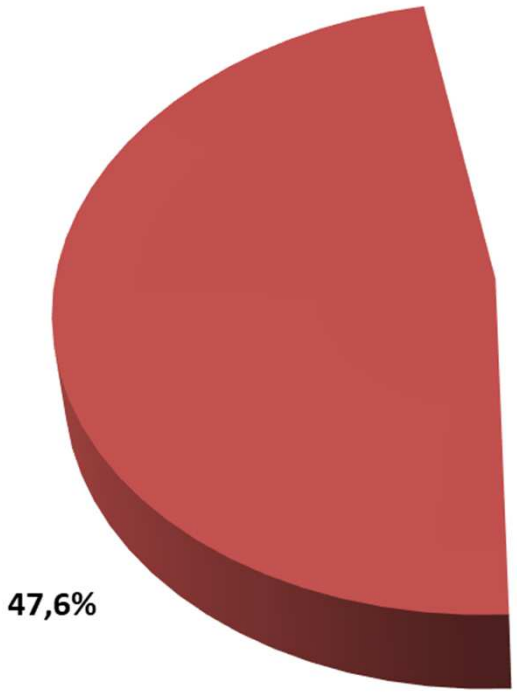

Combustíveis / Contribuições
Convênios (Hospitais) / Diárias
Gêneros de Alimentação / Iluminação Pública
Locação de Imóveis / Mat. de Limpeza / Mat. de Sinalização
Mat. Educativo/Esportivo / Mat. Elétrico/Eletrônico
Mat. Hospitalar / Mat. Laboratorial/Odontológico
Mat. p/ Veículos / Mat. p/ Conserv. Estradas e Vias
Passagens / Seguros / Sentenças Judiciais / Serv. de Creche
Serv. de Limpeza / Serv. de Manut. de Veículos
Serv. de Manut. de Máquinas / Serv. de Telecomunic.
Serv. de Vigilância / Serv. Médico/Hospitalar/Odontol/Laborat.
Serv. de Consultoria / Serv. de Energia Elétrica
Serv. de TI / Serv. de Transporte
Serv. Técn. Profissionais / Subvenções

Despesas Realizadas - Órgãos

Órgãos	Previsão Inicial LOA 2020	Despesa Realizada até o 2º Quadrimestre de 2020	
		Liquidada	%
Câmara de Vereadores	44.050.000,00	21.448.913,11	48,7%
Prefeitura Municipal	1.347.717.000,00	780.225.332,44	57,9%
Fundação Mun. de Ensino	25.000.000,00	16.446.635,56	65,8%
Serviço Mun. de Água e Esgoto	246.900.000,00	139.460.644,08	56,5%
Empresa Mun. Desenv. Habitac.	10.060.000,00	3.786.886,28	37,6%
Inst. Prev. Assist. Func. Munic.	173.716.000,00	86.080.263,91	49,6%
Inst. de Pesquisas e Planej.	1.665.000,00	629.474,35	37,8%
Total	1.849.108.000,00	1.048.078.149,73	56,7%

Despesas Realizadas - Órgãos

Órgãos	Despesa Realizada até o 2º Quadrimestre		Variação 2020/2019	
	2019	2020	R$	%
Câmara de Vereadores	21.419.981,80	21.448.913,11	28.931,31	0,1%
Prefeitura Municipal	786.999.039,45	780.225.332,44	-6.773.707,01	-0,9%
Fundação Mun. de Ensino	18.365.148,49	16.446.635,56	-1.918.512,93	-10,4%
Serviço Mun. de Água e Esgoto	125.911.936,04	139.460.644,08	13.548.708,04	10,8%
Empresa Mun. Desenv. Habitac.	5.804.635,31	3.786.886,28	-2.017.749,03	-34,8%
Inst. Prev. Assist. Func. Munic.	80.741.278,00	86.080.263,91	5.338.985,91	6,6%
Inst. de Pesquisas e Planej.	431.430,69	629.474,35	198.043,66	45,9%
Total	1.039.673.449,78	1.048.078.149,73	8.404.699,95	0,8%

Despesas Realizadas - Saúde

Fontes de Recursos Saúde	Previsão Inicial LOA 2020	Despesa Realizada até o 2º Quadrimestre de 2020	
		Liquidada	%
Recursos Municipais	301.048.000,00	169.007.423,65	56,1%
Recursos Federais	134.637.000,00	109.408.085,89	81,3%
Recursos Estaduais	3.419.000,00	3.308.672,12	96,8%
Outros Recursos	1.185.000,00	1.381.964,99	116,6%
Total - Saúde	440.289.000,00	283.106.146,65	64,3%

Composição das Despesas - Saúde

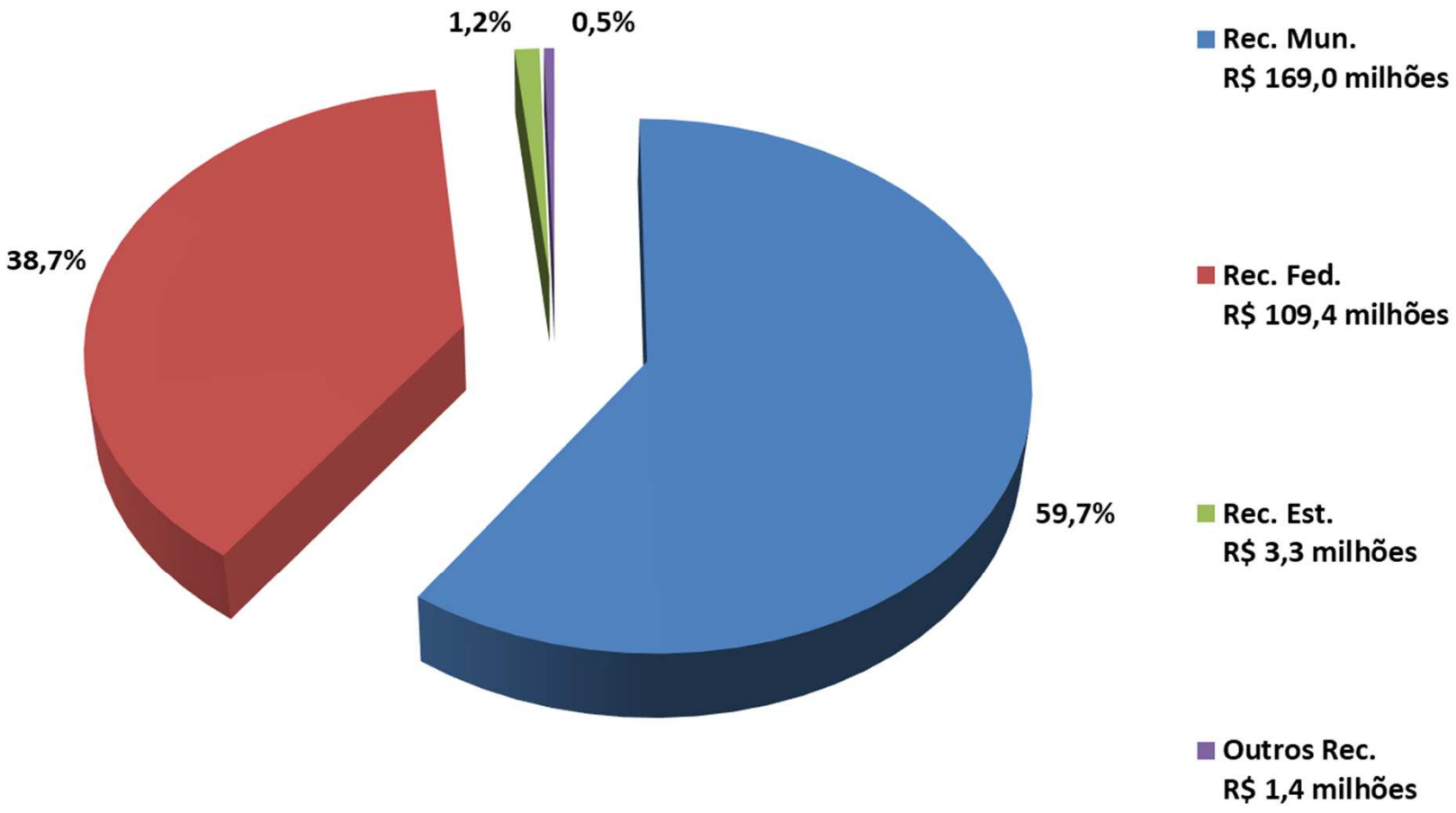

Covid-19 - Recursos

Recursos Específicos / Covid-19	Receita Arrecadada até Ago/20
17180313 - AUX.FINANCEIRO.- STA CASA/HOSPITAIS COVID-19	9.733.244,27
17180337 - PROGRAMA COVID-19 TRANSF.SUS	32.117.924,24
17180392 - PROGRAMA COVID-19 TRANSF.SUS-EDUCACAO	583.558,00
17181212 - TRANSF.DE REC.-FNAS COVID-19 - ALIMENTOS	543.720,00
17181213 - TRANSF.DE REC.-FNAS COVID-19 - ACOLHIMENTO	1.740.000,00
17181214 - TRANSF.DE REC.-FNAS COVID-19 - EPI	100.800,00
17181215 - INCREMENTO TEMP.ASSIST.SOC. MAC - COVID-19	1.514.695,00
17181216 - INCREMENTO TEMP.ASSIST.SOC. PSB - COVID-19	693.892,48
17189912 - AUX.FINANCEIRO LC 173/2020 I-SAU/AS.COVID-19	4.390.051,41
17280322 - PROGRAMA COVID-19 TRANSF.ESTADUAL	4.509.490,00
19909974 - DEPOSITOS JUDICIAIS - DOACOES COVID-19	44.400,00
Total	55.971.775,40

Covid-19 / Portal da Transparência

Covid-19 / Portal da Transparência

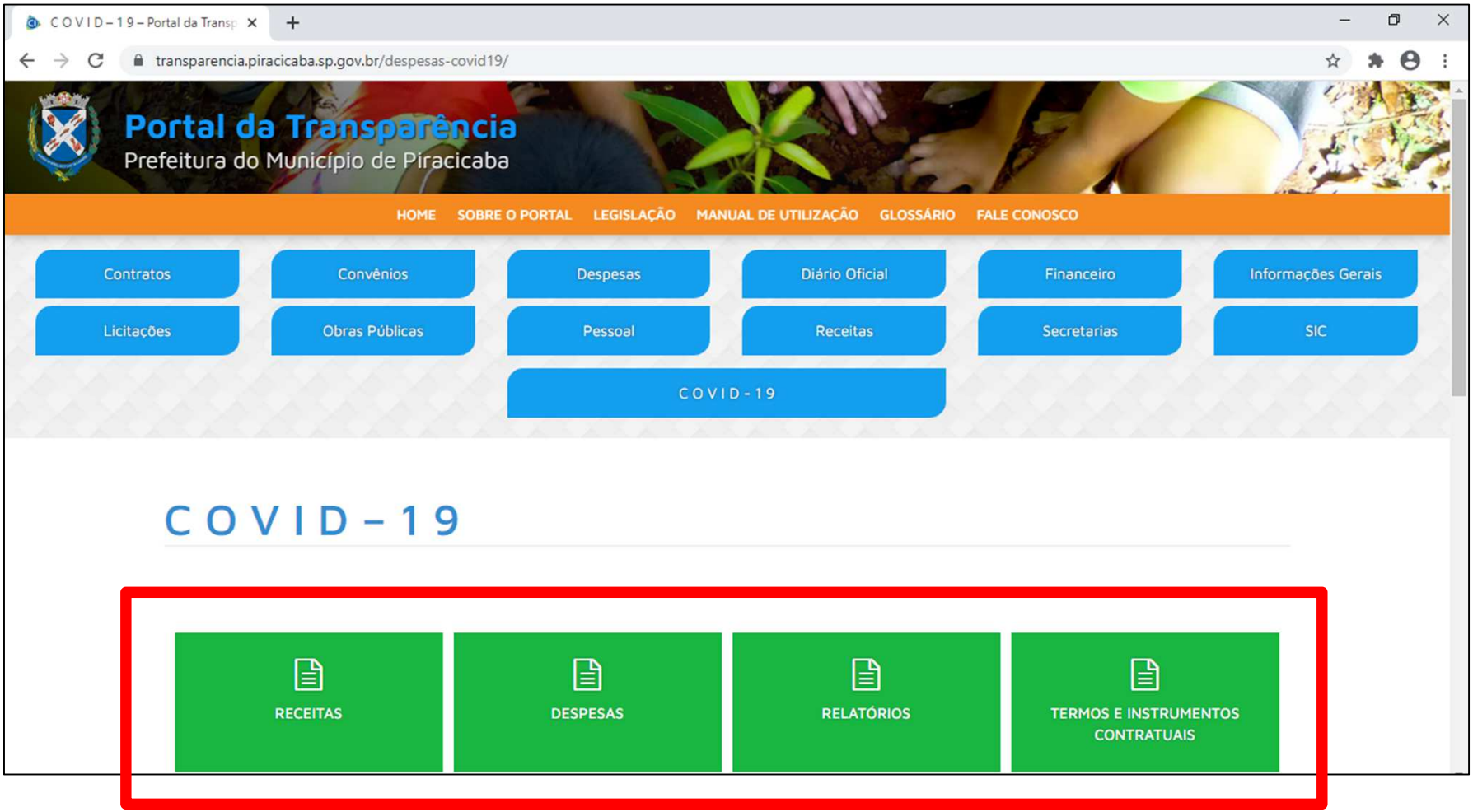

Demonstrativos - LRF

Restos a Pagar

Execução dos Restos a Pagar

Órgãos	Execução dos Restos a Pagar até o 2º Quadrimestre de 2020				
	Saldo Anterior	Baixas			Saldo a Pagar 2020
		Cancelados	Pagos	Total	
Câmara de Vereadores	970.946,76	0,00	531.083,29	531.083,29	439.863,47
Prefeitura Municipal	59.455.259,69	7.640.835,31	47.284.381,26	54.925.216,57	4.530.043,12
Fundação Mun. de Ensino	865.215,71	404,20	864.573,91	864.978,11	237,60
Serviço Mun. de Água e Esgoto	20.895.324,85	196.742,65	19.222.947,23	19.419.689,88	1.475.634,97
Empresa Mun. Desenv. Habitac.	67.958,02	0,00	67.958,02	67.958,02	0,00
Inst. Prev. Assist. Func. Munic.	130.608,35	0,00	130.608,35	130.608,35	0,00
Inst. de Pesquisas e Planej.	0,00	0,00	0,00	0,00	0,00
Total	82.385.313,38	7.837.982,16	68.101.552,06	75.939.534,22	6.445.779,16

Demonstrativos - LRF

Limites

Dívida Consolidada - Prefeitura

Dívida Fundada (Longo Prazo) Prefeitura	Saldo Final do Exercício		
	2018	2019	2020
a) Operações de Crédito	54.844.000,00	59.546.065,01	66.885.216,31
Banespa	0,00	0,00	0,00
Banco do Brasil	7.945.900,00	9.826.076,80	11.946.226,59
BNDES	0,00	0,00	0,00
Caixa Federal	46.898.100,00	49.719.988,21	54.938.989,72
b) Parc. de Encargos Previdenc.	56.609.554,22	60.235.379,32	58.117.178,35
FGTS	7.876.600,00	7.312.659,33	6.814.588,15
INSS	26.519.122,98	25.977.464,49	25.586.910,20
Pasep	22.213.831,24	26.945.255,50	25.715.680,00
c) Outros Parcelamentos	0,00	0,00	0,00
Semae - Empréstimos	0,00	0,00	0,00
Multa - Aterro (Pau Queimado)	0,00	0,00	0,00
d) Precatórios Judiciais	11.541.793,53	9.979.577,30	8.882.053,08
Saldo Final (a+b+c+d)	122.995.347,75	129.761.021,63	133.884.447,74

Receita Corrente Líquida

Receita Corrente Líquida - RCL	Previsão Inicial LOA 2020	Receita Corrente Liquida até o 2º Quadrimestre de 2020	
		Arrecadada	%
a) Receitas Correntes Bruta	1.785.575.000,00	1.756.026.068,54	98,4%
Impostos, Taxas e Contrib. de Melhoria	535.615.000,00	470.876.445,37	87,9%
Receita de Contribuições	18.905.000,00	18.694.820,24	98,9%
Receita Patrimonial	16.856.000,00	41.911.611,62	248,7%
Receita de Serviços	272.944.000,00	246.805.138,82	90,4%
Transferências Correntes	896.323.800,00	948.242.836,03	105,8%
Outras Receitas Correntes	44.931.200,00	29.495.216,46	65,7%
b) Deduções	26.440.000,00	28.059.595,19	106,1%
(-) Contrib. do Servidor ao RPPS	18.905.000,00	18.694.820,24	98,9%
(-) Rend. de Aplic. Financ. RPPS	2.285.000,00	0,00	0,0%
(-) Compensação Financ. Previdenc.	5.250.000,00	5.055.137,03	96,3%
(-) Outras Deduções	0,00	4.309.637,92	0,0%
Receita Corr. Líquida - RCL (a-b)	1.759.135.000,00	1.727.966.473,35	98,2%

Resultados - LRF

Resultado Orçamentário

Órgãos	Resultado Orçamentário até o 2º Quadrimestre de 2020				
	Receita		Despesa		Result. Orçament. (Rec. - Desp.)
	Prev. Inicial (1)	Arrecadada (2)	Prev. Inicial (3)	Empenhada (4)	(5) = (2 - 4)
Câmara de Vereadores	0,00	0,00	44.050.000,00	25.247.371,36	-25.247.371,36
Prefeitura Municipal	1.495.303.000,00	1.002.453.399,19	1.347.717.000,00	1.030.754.483,33	-28.301.084,14
Fundação Mun. de Ensino	25.000.000,00	13.065.738,04	25.000.000,00	17.196.662,48	-4.130.924,44
Serviço Mun. de Água e Esgoto	259.960.000,00	153.707.412,33	246.900.000,00	197.199.150,71	-43.491.738,38
Empresa Mun. Desenv. Habitac.	4.250.000,00	2.103.520,10	10.060.000,00	5.468.031,62	-3.364.511,52
Inst. Prev. Assist. Func. Munic.	64.565.000,00	40.866.450,25	173.716.000,00	87.498.557,47	-46.632.107,22
Inst. de Pesquisas e Planej.	30.000,00	780,46	1.665.000,00	891.822,04	-891.041,58
Total	1.849.108.000,00	1.212.197.300,37	1.849.108.000,00	1.364.256.079,01	-152.058.778,64

Resultados - LRF

Limites da LRF	3º Quadrimestre 2019		1º Quadrimestre 2020		2º Quadrimestre 2020	
Receita Corrente Líquida	1.648.366.374,20	100,00%	1.681.901.942,01	100,00%	1.727.966.473,35	100,00%
Despesas c/ Pessoal						
Limite Legal	890.117.842,07	54,00%	908.227.048,69	54,00%	933.101.895,61	54,00%
Valor Apurado	742.701.436,99	45,06%	764.330.307,45	45,44%	768.185.503,92	44,46%
Dívida Consolid. Líquida						
Limite Legal	1.978.039.649,04	120,00%	2.018.282.330,41	120,00%	2.073.559.768,02	120,00%
Valor Apurado	16.066.454,45	0,97%	-100.850.571,76	-6,00%	-114.640.839,13	-6,63%
Operações de Crédito						
Limite Legal	263.738.619,87	16,00%	269.104.310,72	16,00%	276.474.635,74	16,00%
Valor Apurado	10.142.898,40	0,62%	6.796.731,21	0,40%	10.125.528,52	0,59%

Percentual das Despesas com Pessoal

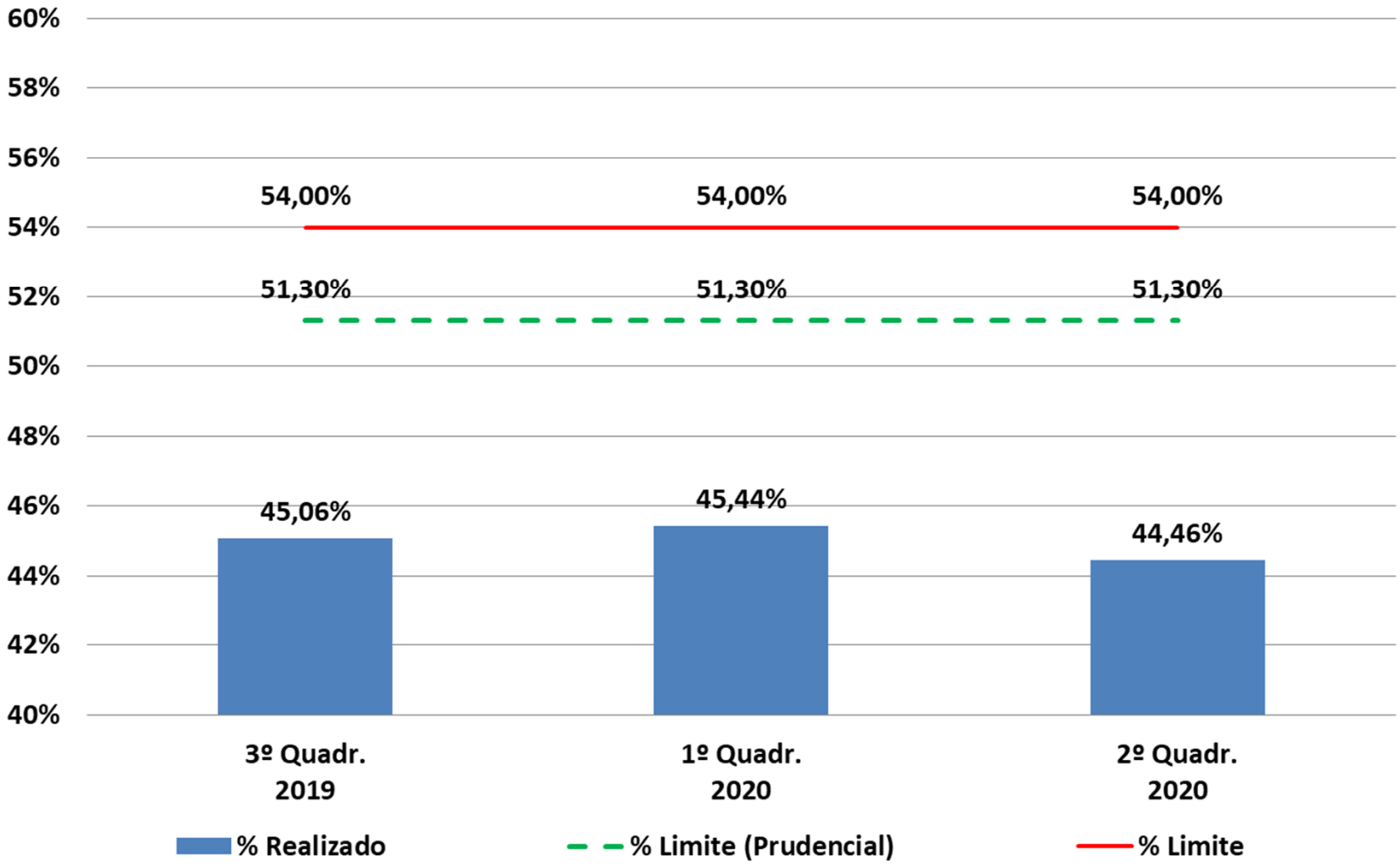

Demonstrativos Específicos

Prefeitura

Transfer. Financeiras Realizadas pela Prefeitura

Órgãos	Previsão Inicial LOA 2020	Transferência Financeira até o 2º Quadrimestre de 2020	
		Realizada	%
Câmara de Vereadores	44.050.000,00	27.116.666,70	61,6%
Empresa Mun. Desenv. Habitac.	5.810.000,00	4.016.427,51	69,1%
Inst. Prev. Assist. Func. Munic.	96.091.000,00	52.000.000,00	54,1%
Inst. de Pesquisas e Planej.	1.635.000,00	600.000,00	36,7%
Total	147.586.000,00	83.733.094,21	56,7%

Transfer. Financeiras Realizadas pela Prefeitura

Órgãos	Transferência Financeira Realizada até o 2º Quadrimestre		Variação 2020/2019	
	2019	2020	R$	%
Câmara de Vereadores	27.966.666,74	27.116.666,70	-850.000,04	-3,0%
Empresa Mun. Desenv. Habitac.	4.003.516,41	4.016.427,51	12.911,10	0,3%
Inst. Prev. Assist. Func. Munic.	46.500.000,00	52.000.000,00	5.500.000,00	11,8%
Inst. de Pesquisas e Planej.	600.000,00	600.000,00	0,00	0,0%
Total	79.070.183,15	83.733.094,21	4.662.911,06	5,9%

Demonstrativos Específicos

Inst. Previd. Assist. Funcion. Municipais - *IPASP*

Execução Orçamentária - IPASP/Fd. de Repasse

Especificação	Previsão Inicial LOA 2020	Execução Orçamentária até o 2º Quadrimestre de 2020	
		Realizada	%
a) Receitas	153.716.000,00	87.376.623,02	56,8%
Receitas de Contribuições	39.000.000,00	22.633.734,30	58,0%
Aplicações Financeiras	0,00	211.940,85	0,0%
Repasses Financeiros	109.151.000,00	61.198.824,00	56,1%
Outras Receitas	5.565.000,00	3.332.123,87	59,9%
b) Despesas	153.716.000,00	85.443.082,14	55,6%
Pessoal e Encargos	2.360.000,00	1.024.948,84	43,4%
Benefícios Previdenciários	147.600.000,00	82.954.872,13	56,2%
Investimentos	62.000,00	11.267,42	18,2%
Outras Despesas	3.694.000,00	1.451.993,75	39,3%
Resultado Orçamentário (a-b)	0,00	1.933.540,88	0,0%
Saldo Financeiro	- - -	7.770.449,35	- - -

Execução Orçamentária - IPASP/Fd. de Reserva

Especificação	Previsão Inicial LOA 2020	Execução Orçamentária até o 2º Quadrimestre de 2020	
		Realizada	%
a) Receitas	20.000.000,00	14.688.651,23	73,4%
Receitas de Contribuições	17.715.000,00	12.405.584,19	70,0%
Aplicações Financeiras	2.285.000,00	2.280.133,69	99,8%
Repasses Financeiros	0,00	0,00	0,0%
Outras Receitas	0,00	2.933,35	0,0%
b) Despesas	20.000.000,00	637.181,77	3,2%
Pessoal e Encargos	10.000,00	0,00	0,0%
Benefícios Previdenciários	1.780.000,00	637.181,77	35,8%
Investimentos	0,00	0,00	0,0%
Outras Despesas	18.210.000,00	0,00	0,0%
Resultado Orçamentário (a-b)	0,00	14.051.469,46	0,0%
Saldo Financeiro	- - -	170.677.285,66	- - -

Execução Orçamentária - IPASP/Consolidado

Especificação	Previsão Inicial LOA 2020	Execução Orçamentária até o 2º Quadrimestre de 2020	
		Realizada	%
a) Receitas	173.716.000,00	102.065.274,25	58,8%
Receitas de Contribuições	56.715.000,00	35.039.318,49	61,8%
Aplicações Financeiras	2.285.000,00	2.492.074,54	109,1%
Repasses Financeiros	109.151.000,00	61.198.824,00	56,1%
Outras Receitas	5.565.000,00	3.335.057,22	59,9%
b) Despesas	173.716.000,00	86.080.263,91	49,6%
Pessoal e Encargos	2.370.000,00	1.024.948,84	43,3%
Benefícios Previdenciários	149.380.000,00	83.592.053,90	56,0%
Investimentos	62.000,00	11.267,42	18,2%
Outras Despesas	21.904.000,00	1.451.993,75	6,6%
Resultado Orçamentário (a-b)	0,00	15.985.010,34	0,0%
Saldo Financeiro	- - -	178.447.735,01	- - -

Saldo Financeiro - IPASP

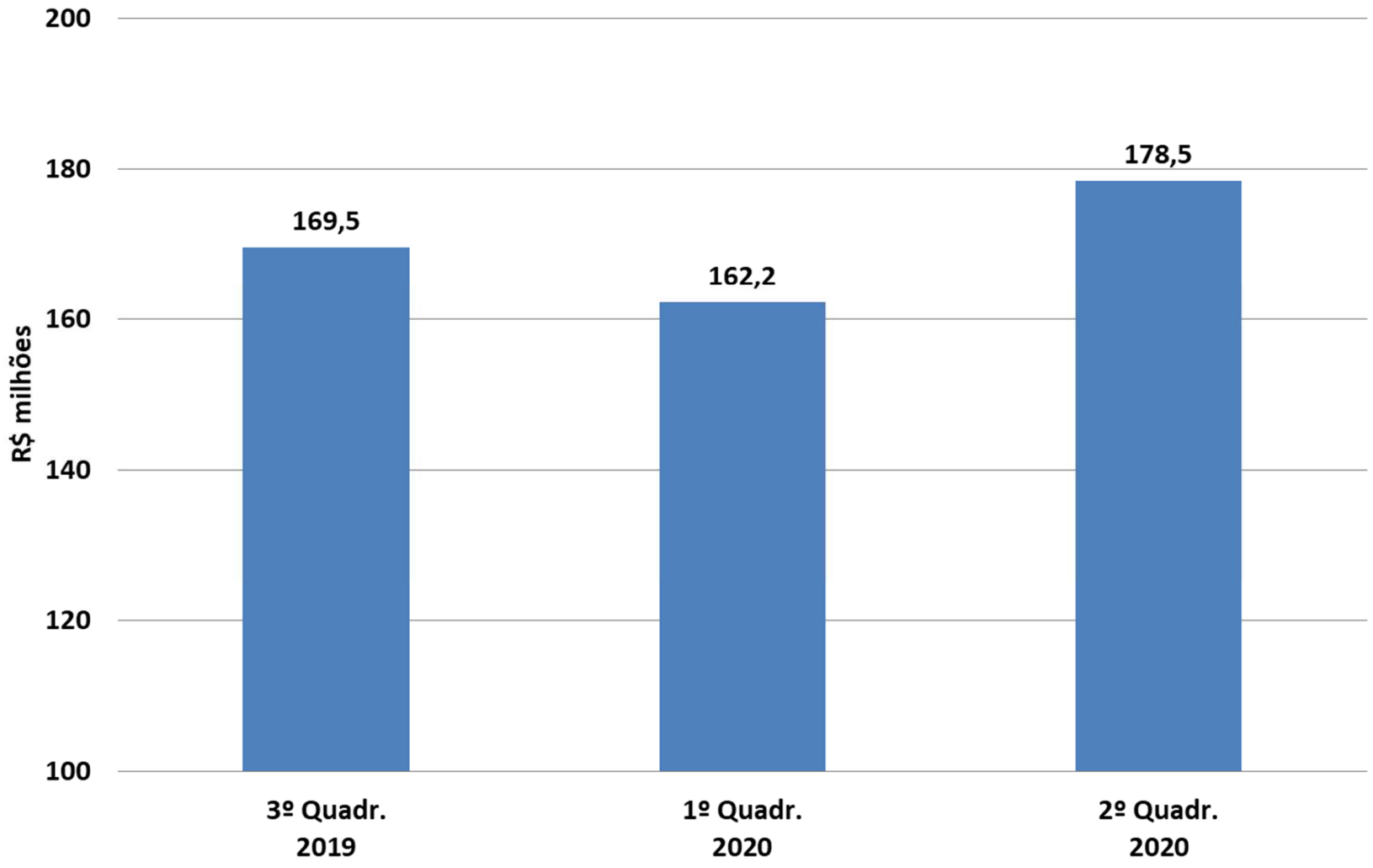

Conclusão

Alteração do Cenário Econômico

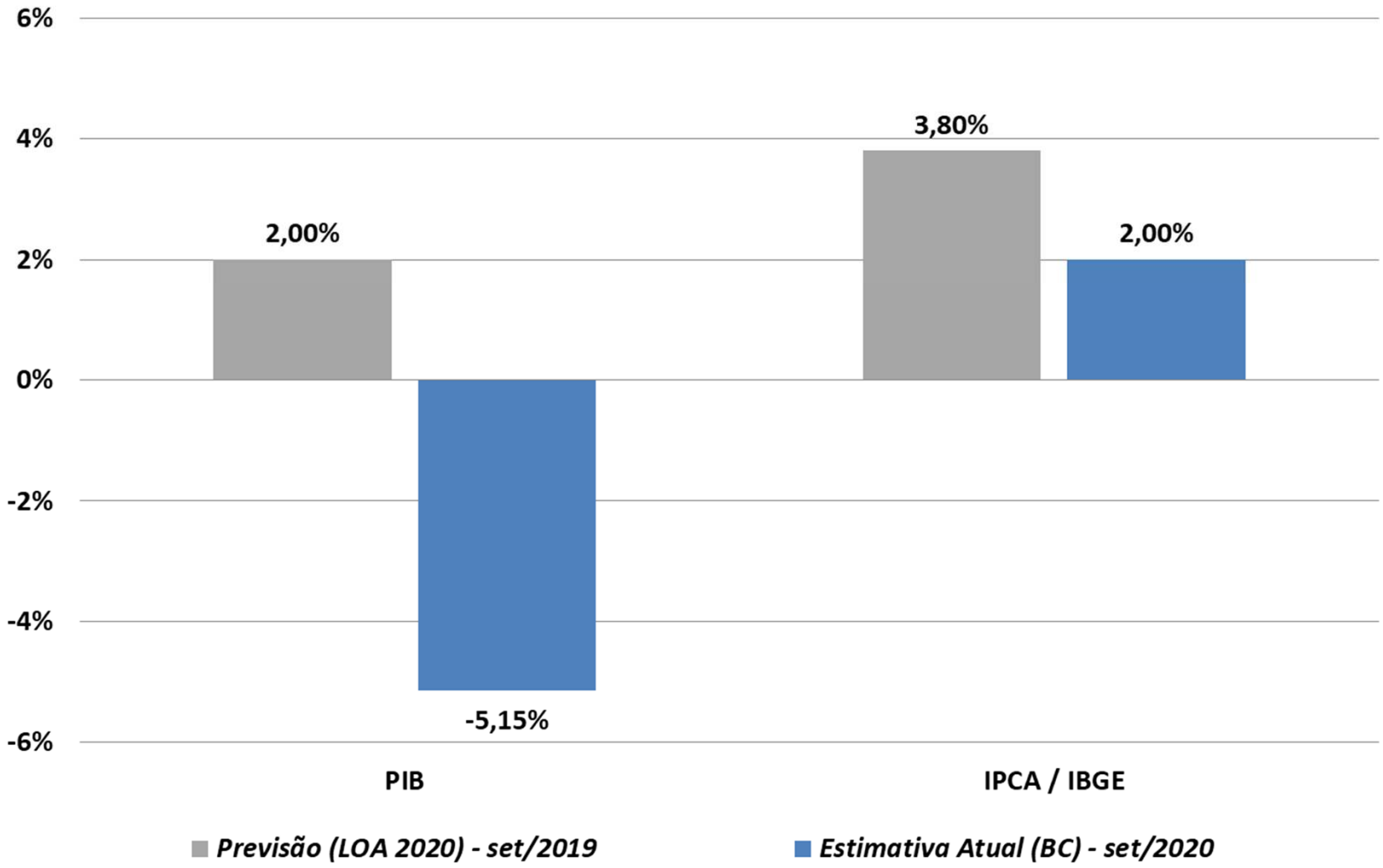

Desafios

- **Cenário Pós-pandemia;**
- **Recuperação Econômica;**
- **Inst. de Previdência e Assist. dos Funcion. Munic. - *Ipasp*;**
- **Equilíbrio Fiscal;**
- **Manter em dia as Obrigações.**

Transferências Financeiras da Prefeitura ao IPASP

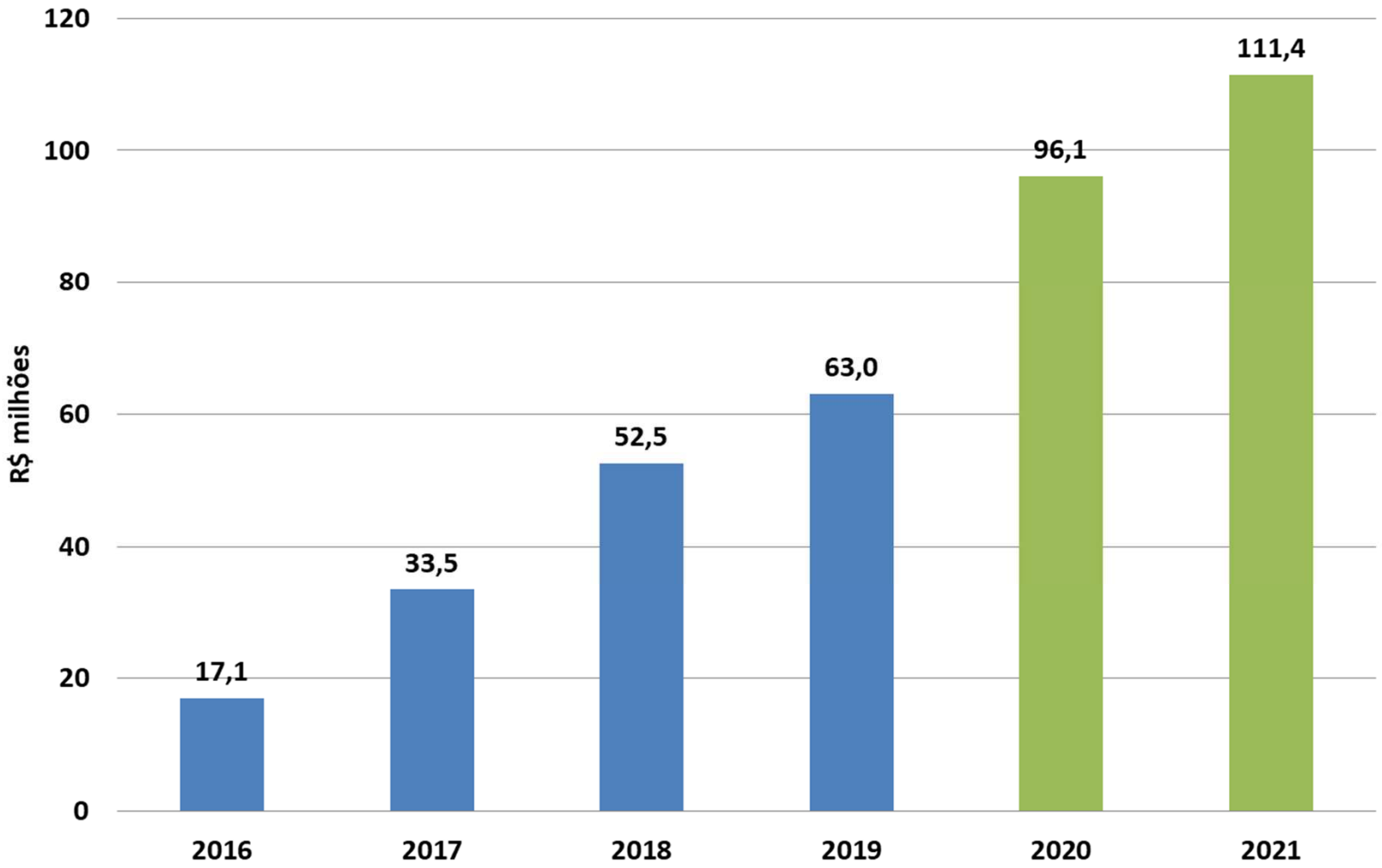

Informações

http://www.piracicaba.sp.gov.br

http://www.financas.piracicaba.sp.gov.br

http://www.transparencia.piracicaba.sp.gov.br